

保存版 家庭用 ごみの分け方・出し方基準表

お問い合わせ：環境課 ☎0944-32-1120



おおき循環モデル 暮らしから資源へ 資源から暮らしへ








環境プラザのみ				
②①古布	②①草木類	②②もったいない品回収	②③使い捨てカイロ	②④インクカートリッジ
<p>カーテン (フックは取り除く)</p>				
<p>再使用（リユース）できるものを国内外で有効活用しています。ご協力いただくことで、ごみの削減と資源の有効利用につながります。</p> <p>(対象品目)</p> <ul style="list-style-type: none"> ・羽毛布団、綿布団 ・毛布 ・シーツ（ボックスシーツは不可） ・カーテン（レースは不可） <p>※破れ、汚れ、濡れたもの、端切れなどの小さな布は「燃やすごみ」です。</p>	<p>家庭から出る庭木の剪定枝や落ち葉などは堆肥原料などに資源化されます。</p> <ul style="list-style-type: none"> ・草、枝、花が対象です。 ・土や石、その他異物は取り除く。 ・長さは1m程度に切る。 <p>※大量に出る場合は民間の再資源化施設に直接持ち込みをお願いします。(有料)</p> <p>★できる範囲で資源化に協力をお願いします。</p>	<p>再使用（リユース）できるものを国内外で有効活用しています。ご協力いただくことで、ごみの削減と資源の有効利用につながります。</p> <p>(対象品目の例)</p> <ul style="list-style-type: none"> ・靴、バッグ、食器類、文具、ゲーム機、時計、未使用タオルなど職員にご相談ください。 ほこりや汚れを取り除いて出す。 <p>※破れ、汚れ、濡れたものは出せません。</p>	<p>使い捨てカイロには鉄粉が多く含まれており、資源として再生利用されます。</p> <ul style="list-style-type: none"> ・破らず袋のまま出す。 ・未使用のものも出せません。(使用済みとは分けてください。) <p>回収ボックスの場所</p> <ul style="list-style-type: none"> ・大木町役場 ・総合体育館 ・環境プラザ <p>※インクジェットプリンター用のみ（レーザープリンター用は対象外）です。</p>	<p>使用済みのインクカートリッジは、メーカーなどが回収し再利用されます。</p> <ul style="list-style-type: none"> ・回収ボックスを利用して返却する。 <p>回収ボックスの場所</p> <ul style="list-style-type: none"> ・大木町役場 ・総合体育館 ・環境プラザ <p>※インクジェットプリンター用のみ（レーザープリンター用は対象外）です。</p>

町が引き受けないごみ		
法律で指定されたもの	事業系一般廃棄物	在宅医療廃棄物
	<p>店舗・会社・農業などの事業活動に伴うごみ・町では収集不可です。</p> <ul style="list-style-type: none"> ・処理施設に直接搬入するか町の許可業者に依頼してください。 ※許可業者の問合せは環境課まで 	
<p>家電リサイクル法の対象4品目</p> <ul style="list-style-type: none"> ・テレビ ・エアコン・室外機 ・冷蔵庫・冷凍庫 ・洗濯機、衣類乾燥機 <p>購入店または指定引き取り場所に依頼してください。</p>	<p>産業廃棄物</p> <p>家庭で出るような物でも、事業から出れば産業廃棄物に分類されます。</p> <p>(主な例)</p> <ul style="list-style-type: none"> ・建設現場から出る コンクリート・木くず ・農業で発生する廃農薬、ビニール ・医療機関で発生する 感染性廃棄物など 	<p>在宅での療養や介護に伴い使用された注射器・注射針・点滴チューブ・カテーテル・ガーゼなどの在宅医療廃棄物は、感染症リスクや安全性の観点から、病院や薬局に返却してください。</p> <ul style="list-style-type: none"> ・在宅医療廃棄物は、絶対に「燃やすごみ」や「プラスチック類」で出さないでください。 ※詳しくは町ホームページをご覧ください。
	<p>処理困難物</p> <p>購入先に引き取ってもらうか専門の処理業者に依頼してください。</p> <p>(タイヤ・消火器・オイル、塗料、農薬などの危険物・ピアノ、耐火金庫、ガスボンベ、石、土砂などの自然物など)</p> <p>※処理業者の問合せは環境課まで</p>	

指定袋 ルート収集		指定容器 ルート収集	指定袋 ステーション収集
燃やすごみ	プラスチック	生ごみ	紙おむつ 紙パンツ
<p>吸い殻 輪ゴム ポロポロの靴 掃除機紙パック マスク ティッシュ</p>	<p>プラマークが付いているものはすべてOK</p> <p>食品等包装袋・弁当容器</p> <p>ポンプ部分は燃やすごみへ</p> <p>洗剤ボトル</p>		<p>町内の紙おむつ専用ボックス</p>
<p>分別しても燃やすしかないごみが対象です。リサイクルはできません。</p> <ul style="list-style-type: none"> ・午前8時までに収集場に出す。 ・指定袋で出す。 ・ごみ袋の口を結ぶ(ガムテープなどで止めない) ・大きなものや長いものはおよそ1m以内に切って出す。 <p>※次の場合は収集しません。</p> <ul style="list-style-type: none"> ・分別していない ・ごみが袋から出ている ・産業廃棄物や事業系ごみ 	<p>家庭から出るプラスチック製品や容器包装が対象です。再生原料として新たな製品に生まれ変わります。</p> <ul style="list-style-type: none"> ・午前8時までに収集場に出す。 ・汚れはふき取るか、水ですすぎ指定袋で出す。 ・レジ袋など小袋に入れて出さない。(分別作業の妨げになります。) <p>※分別していない場合は回収しません。</p> <p>※大木町環境プラザでも出せます。</p>	<p>台所から出る食べ残しや調理くずなどが対象です。専用の回収容器に出してください。液肥として資源化されます。</p> <ul style="list-style-type: none"> ・午前8時半までに回収場に出す。 ・調理くず、食べ残し、野菜くず、果物の皮、茶殻、コーヒーかすなど、カニ、エビもだせます。 <p>※卵の殻、貝がらは出せません。</p> <p>生ごみ詳細 QR</p>	<p>衛生的に処理し、専用の再生処理施設で再生パルプなどにリサイクルされます。専用ボックスは時間を問わず利用できます。</p> <ul style="list-style-type: none"> ・できる範囲で汚物(排泄物)をトイレに流して町指定袋で出す。 ・パットやおしりふきも出せます。 <p>※以下は「燃やすごみ」です。</p> <ul style="list-style-type: none"> ・ペット用 ・生理用品

地区別収集・環境プラザ (まだ使えるものはリユースショップへお持ちください。)

各校区の資源回収ボックスに出すことも可能										
①缶	②使い捨てビン	③活きビン	④ペットボトル	⑤蛍光灯	⑥電池類	⑦陶器類	⑧ガラス・鏡類	⑨電球類	⑩小型家電	⑪金属調理器具類
 <p>飲料缶 かんづめ缶</p>	<p>色ごとに分別</p>  <p>透明 茶色 その他</p>	 <p>日本酒 一升瓶 ビール瓶</p>	 <p>PET マークが付いているもの ラベルははがして</p>	 <p>蛍光管</p>	 <p>ボタン電池 乾電池 リチウムイオン電池 バッテリー</p>	 <p>皿・茶わん 湯のみ 陶器製なべ 花びん 植木鉢</p>	 <p>食用油の空きびん キャップはとる 化粧品びん グラス</p>	 <p>体温計・温度計 割れた蛍光管 電球</p>	 <p>電源コード・電線 電動歯ブラシ スマホ 小型ゲーム機 ノートパソコン 電子タバコ</p>	 <p>なべ・やかん フライパン IH調理器具・アルミ製品 ステンレス製品</p>
<p>飲み終わった飲料缶や、食べ終わったかんづめ缶などは再生資源として何度もリサイクルされます。</p> <ul style="list-style-type: none"> ・中身を空にする。 ・つぶさず、水ですすぐ。 ・アルミとスチールの分別は不要(資源常設ボックスは分別してください。) <p>※油、サビ、汚れがひどい、一辺が20cm以上の缶は「⑫その他金属類」です。</p>	<p>②使い捨てビンは、粉砕や溶解してリサイクル、③活きビンは、洗浄・再使用され何度もリユースされます。</p> <ul style="list-style-type: none"> ・中身を空にする。 ・水ですすぐ。 ・キャップを外して素材ごとに分別する。 <p>※油びん、化粧品びん、汚れびん、割れびんは「⑧ガラス・鏡類」です。</p>	<p>ペットマークが付いたプラスチック製の飲料容器は再生資源として何度もリサイクルされます。</p> <ul style="list-style-type: none"> ・中身を空にする。 ・水ですすぐ。 ・軽くつぶしてから出す。 <p>※ラベル、キャップ・握りては外して「プラスチック」です。 ※汚れが落ちないペットボトルは「燃やすごみ」です。</p>	<p>水銀を含んでいないので適正に回収・処理する必要があります。</p> <ul style="list-style-type: none"> ・割れないように回収ボックスに出す。 <p>※割れたものは「⑨電球類」です。</p>	<p>発火・爆発の危険があるため、必ず分別・回収方法を守ってください。</p> <ul style="list-style-type: none"> ・絶対に「燃やすごみ」、「プラスチック」に出さないでください。 ・膨張・変形した電池は発火のおそれがあります。環境プラザでお声かけください。 <p>※電池が取り外せない機器は「⑩小型家電」です。</p>	<p>砕いて再利用されます。割れていても出せます。</p> <ul style="list-style-type: none"> ・汚れを落とす。 <p>(対象品目) ・皿 ・茶わん ・植木鉢など</p> <p>※まだ使えるものは「②もったいない品回収」へ ※大型製品は「粗大ごみ(有料)」です。</p>	<p>砕いて再利用されます。割れていても出せます。</p> <ul style="list-style-type: none"> ・中身を空にする。 ・水ですすぐ。 <p>(対象品目) ・ガラス ・窓ガラス ・耐熱ガラス ・油びん化粧品びん ・鏡など</p>	<p>蛍光灯以外の電球などが対象です。割れていても出せます。ガラスや金属原料として再利用されます。</p> <ul style="list-style-type: none"> ・白熱電球 ・割れた蛍光管 ・グロー球など ・水銀計はビニール袋に入れてください。 <p>※電子体温計・LEDランプは「⑩小型家電」です。</p>	<p>使用済みの小型家電は、貴重な金属資源を含んでいます。小型家電28品目が対象です。</p> <ul style="list-style-type: none"> ・電池・バッテリーは外して「⑥電池類」に出す。 ・個人情報などは消去する。 <p>小型家電詳細QR</p>  <p>※地区別収集では幅25センチ四方以内、厚さ10センチ以内が対象です。</p>	<p>アルミ、ステンレス、銅、鉄などは価値の高い資源です。素材ごとに分別し金属原料として再利用されます。</p> <ul style="list-style-type: none"> ・汚れは軽く落とす。(対象品目) ・なべ ・やかん ・フライパン ・ザル ・ポウル ・おたまなど 	

地区別収集・環境プラザ							
⑫その他金属類	⑬食用廃油	⑭飲料用紙パック	⑮新聞紙	⑯段ボール	⑰雑誌その他雑紙類	⑱もったいない衣類	⑲分別困難ごみ
地区別収集・地区資源常設ボックスには十字しぼりで！環境プラザは十字しぼり不要です。							
 <p>20cmを超える粉ミルク缶や菓子缶・ペンキ缶 釘・ねじ かさ 包丁・はさみ</p>			 <p>重さ10kg程度まで</p>	 <p>重さ10kg程度まで</p>	 <p>雑誌・紙・コピー用紙 重さ10kg程度まで シュレッター紙は袋に入れて</p>	 <p>タオル</p>	 <p>ライター カセットコンロのガス缶や整髪料スプレー スプレー缶 中身を使い切って出す</p>
<p>複数の素材が混ざった金属や、資源価値が比較的低い金属製品も対象です。小さな部品も回収し、金属原料として再利用されます。</p> <ul style="list-style-type: none"> ・ハサミ ・傘(布外しは不用) ・金属製ハンガー ・混合素材の金属部品 ・マグネット ・缶や瓶の金属フタなど(中身を使い切って) <p>※大型の金属製品は「粗大ごみ(有料)」です。</p>	<p>天ぷら油などの使用済み食用油は、バイオディーゼル燃料としてリサイクルしています。</p> <ul style="list-style-type: none"> ・環境プラザでは蓋付きの中身が漏れない容器でそのまま出せます。 ・不純物は取り除く。 <p>※添加剤などで固めた油や機械油は対象外です。</p>	<p>飲み終わった紙パックは最高級のパルプなので良質な再生紙にリサイクルされます。</p> <ul style="list-style-type: none"> ・中をすすぐ。 ・開いて乾かす。 ・注ぎ口のプラスチックを取り外す。 <p>※アルミで銀色の紙パックも対象です。 ※500ml以下のものも対象です。</p>	<p>新聞紙は、古紙の優等生と呼ばれるほど再生効率がよく、主に「再び新聞紙」にリサイクルされます。</p> <ul style="list-style-type: none"> ・新聞とチラシは一緒にまとめて出す。 <p>※ビニール袋や紙袋に入れない。 ※汚れや濡れたものは「燃やすごみ」です。</p>	<p>段ボールは再生して主に「再び段ボール」にリサイクルされます。</p> <ul style="list-style-type: none"> ・折りたたみ平たくする。 ・ガムテープ、留め具、ラベルはできるだけはがす。 ・発泡スチロールやプチプチなどの緩衝材は入れない。 <p>※汚れや濡れたものは「燃やすごみ」です。</p>	<p>再生紙としてリサイクルされます。</p> <ul style="list-style-type: none"> (対象品目) ・雑誌、カタログ、コピー用紙、包装紙、紙袋、メモ用紙、封筒、ティッシュの箱など ・ひもで十字にしぼる。(紙袋などに入れて可) ・シュレッター紙は透明袋に入れて口を閉じる。 <p>※汚れたもの、ティッシュ、レシート、カーボン紙、感熱紙などは「燃やすごみ」です。</p>	<p>再使用(リユース)できるものを国内外で有効活用しています。ご協力いただくことで、ごみの削減と資源の有効利用につながります。</p> <ul style="list-style-type: none"> ・洗濯済みのものに限ります。 <p>※破れ、汚れ、濡れたものは「燃やすごみ」です。 ※下着、はぎれ、綿入りはんてん、ネーム入りの衣類は出せません。</p>	<p>分別区分に当てはまらないごみです。種類によっては、回収できない場合があります。</p> <ul style="list-style-type: none"> (対象品目) ・ライター ・スプレー缶 ・ガス缶 ・保温ポット ・珪藻土製品など <p>※穴あけは不要です。</p>

粗大ごみ(有料)


指定袋に入らない大きさの家具などの大型ごみ
粗大ごみシール制(1枚250円)
1枚(3辺の合計が2m未満)
2枚(3辺の合計が2m以上)
4枚(特別な処理を要するもの
例:マットレス、マッサージチェアなど)

- 環境プラザへ搬入
9時~12時受入可
- 戸別収集(予約制)
事前の予約が必要です。
環境プラザまでご連絡ください。

大木町環境プラザ

(資源物受け入れ施設)

受入日時 火曜日から金曜日(祝日を除く)、日曜日の9時~12時
住所 大木町大字横溝 2734-1
☎0944-33-2202

Google Map → 

業務の都合により、お電話が繋がりにくい場合があります。