


平面図(1) 1工区 S=1/1000

工事長L=475m
 塗布式舗装 A=205㎡
 区画線工 白色実線15cm L=800m
 区画線工 白色破線30cm L=40m
 区画線工 白色記号「クロスマーク」15cm換算L=36m
 区画線工 白色文字「カーブ注意」15cm換算L=54m



※外側線は現況どおり引き直すこと。

町道106号線 標準断面図 S=1/50



塗布式舗装(グリーンベルト)
 アクリルエマルジョン樹脂系塗料及び珪砂(混合)

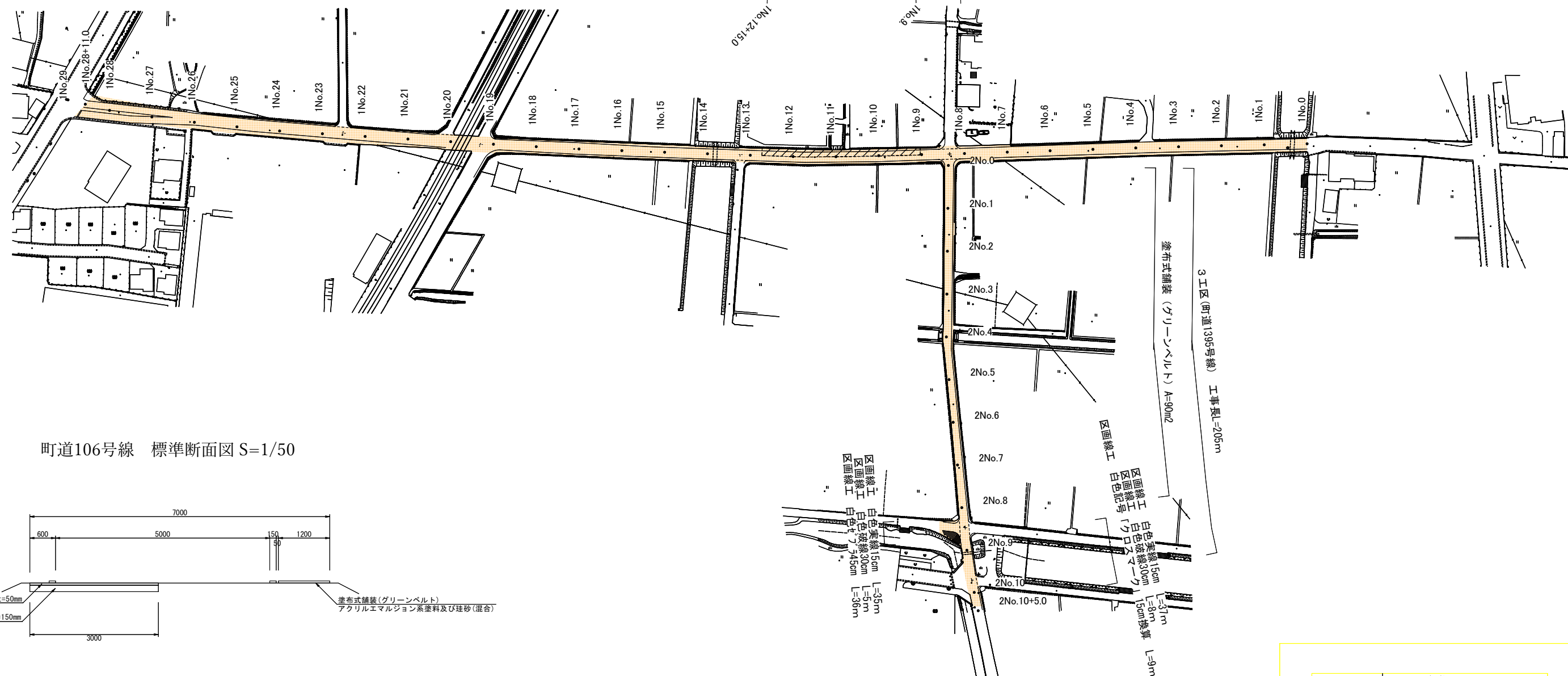
工事年度	令和8年度 第4号
工事名	町内グリーンベルト設置工事
路線名	町道横溝106号線外
工事箇所	福岡県三潁郡大木町大字横溝外地内
図面名	平面図(1)・標準断面図
縮尺	図示 図面番号 全2葉之内1号
事務所名	福岡県三潁郡大木町役場建設水道課
認可	認 <input type="checkbox"/> 当 初 実 <input checked="" type="checkbox"/> 当 初 <input type="checkbox"/> 表 定 可 <input type="checkbox"/> 第 回変更 施 <input type="checkbox"/> 第 回変更 <input type="checkbox"/>

平面図(2) S=1/1000

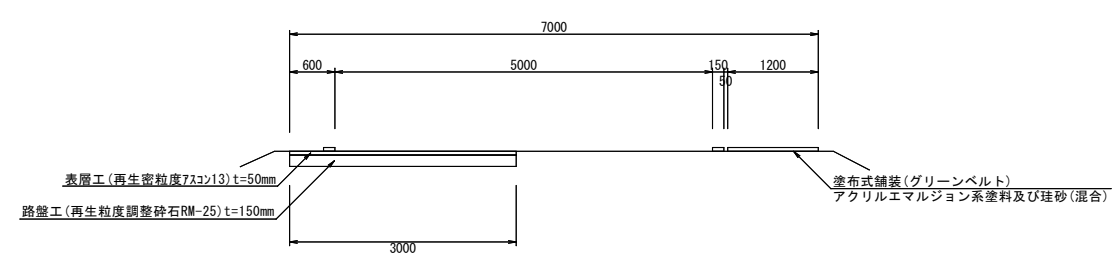
2工区(町道106号線) 工事長L=571m
 区画線工 白色実線15cm L=1214m
 区画線工 白色破線30cm L=18m
 区画線工 白色記号「クロスマーク」15cm換算 L=18m

区画線工 白色実線45cm L=25m
 区画線工 白色文字「止まれ」15cm換算 L=18m
 区画線工 白色実線45cm L=2m

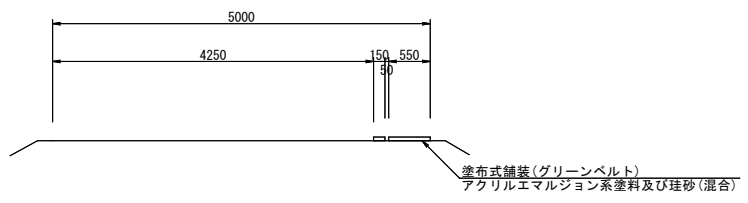
表層工(再生密粒度7.3以上) t=50mm A=225㎡
 路盤工(再生粒度調整砕石RM-25) t=150mm A=225㎡
 塗布式舗装(グリーンベルト) A=194.0㎡



町道106号線 標準断面図 S=1/50



町道1395号線 標準断面図 S=1/50



※外側線は現況どおり引き直すこと。

工事年度	令和8年度 第4号
工事名	町内グリーンベルト設置工事
路線名	町道横溝106号線外
工事箇所	福岡県三浦郡大木町大字横溝外地内
図面名	平面図(2)・標準断面図
縮尺	図示 図面番号 全2葉之内 2号
事務所名	福岡県三浦郡大木町役場建設水道課
認可	初実 当 初 表 定 可 第 回変更 施 第 回変更