

【体育館】				【渡り廊下1】				【渡り廊下2】				【渡り廊下3】				【自転車置場1・2・3・4】										
外部仕上表【改修前】				外部仕上表【改修後】				外部仕上表【改修前】				外部仕上表【改修後】				外部仕上表【改修前】				外部仕上表【改修後】						
部位		下地・仕上		部位		下地・仕上		部位		下地・仕上		部位		下地・仕上		部位		下地・仕上		部位		下地・仕上				
屋根	ｶﾞｰﾃﾞﾙ板下処理の上、太陽熱高反射ﾌﾞｰﾝ素樹脂塗装仕上			屋根	洗浄			屋根	ｶﾞｰﾃﾞﾙ板折板葺き t=0.5 H=88(ﾙﾝﾄﾞﾗｲﾌﾞ)			【撤去】	屋根	ｶﾞｰﾃﾞﾙ板折板葺き t=0.6 H=88(ﾙﾝﾄﾞﾗｲﾌﾞ)			【撤去】	屋根	ｽﾚｯﾄﾞ波板 t=6.3(小波)			【撤去】	屋根	ｽﾚｯﾄﾞ波板 t=6.3(小波)		
笠木	両妻側: ｶﾞｰﾃﾞﾙ板下処理の上、太陽熱高反射ﾌﾞｰﾝ素樹脂塗装仕上 谷樋: 防水ﾎﾟﾘｼﾞﾝ仕上			【存置】	笠木	両妻側: 洗浄 谷樋: 高圧水洗浄の上、ｸﾙｯｼﾞ塗膜防水(X-2)			【存置】	柱・梁	鉄骨の上、EP塗装			【存置】	柱・梁	下地調整(RB種)+防錆塗装の上、DP塗料1級(B種)			【存置】	柱・梁	下地調整(RB種)+防錆塗装の上、DP塗料1級(B種)			【存置】		
外壁	ﾎﾟﾘｼﾞﾝ塗りを剥ぎ下地のうえ、ﾌﾞﾗｯｼﾝｸﾞ吹付け塗装 一部下地のうえ、小口ﾌﾞﾗｯｼﾝｸﾞ			【撤去】	外壁	高圧水洗浄+下地調整補修(C-1)の上、複層塗材RE 高圧水洗浄 鉄骨鋼線+GB-F t15(2重貼)の上、窯業系ﾌﾞﾗｯｼﾝｸﾞ t16 塗料品			【存置】	谷樋	亜鉛鉄板			【撤去】	谷樋	耐酸被膜鋼板 t=0.4			【存置】	軒樋	ｶﾞｰﾃﾞﾙ製 φ75					
柱・梁型	ﾎﾟﾘｼﾞﾝ塗りを剥ぎ下地のうえ、ﾌﾞﾗｯｼﾝｸﾞ吹付け塗装			【撤去】	柱・梁型	高圧水洗浄+下地調整補修(C-1)の上、複層塗材RE			【存置】	軒樋	塩ビ製 φ75			【撤去】	軒樋	ｶﾞｰﾃﾞﾙ製 φ75			【存置】	軒樋	ｶﾞｰﾃﾞﾙ製 前高130					
腰壁	ﾎﾟﾘｼﾞﾝ塗りを剥ぎ仕上			【存置】	腰壁	高圧水洗浄			【存置】	【撤去】				【存置】	【撤去】				【存置】	【撤去】						
軒天	ﾎﾟﾘｼﾞﾝ塗りを剥ぎ下地のうえ、ﾌﾞﾗｯｼﾝｸﾞ吹付け塗装			【撤去】	軒天	高圧水洗浄+下地調整補修(C-1)の上、外壁薄塗材E			【存置】	【撤去】				【存置】	【撤去】				【存置】	【撤去】						
庇	屋根: 防水ﾎﾟﾘｼﾞﾝ仕上			【存置】	庇	屋根: 高圧水洗浄の上、ｸﾙｯｼﾞ塗膜防水(X-2)			【存置】	【撤去】				【存置】				【撤去】								
	庇裏: 防水ﾎﾟﾘｼﾞﾝ下地のうえ、ﾌﾞﾗｯｼﾝｸﾞ吹付け塗装			【存置】		庇裏: 高圧水洗浄+下地調整補修(C-1)の上、外壁薄塗材E			【存置】	【撤去】				【存置】				【撤去】								
	一部庇裏下地のうえ、VP塗装 一部庇裏下地のうえ、EP塗装			【撤去】		一部高圧水洗浄+下地調整(RB種)の上、EP塗装 一部既存庇裏下地+下地調整(RB種)の上、EP塗装			【存置】	【撤去】				【存置】				【撤去】								
谷樋	防水ﾎﾟﾘｼﾞﾝ下処理の上、ｸﾙｯｼﾞ塗膜防水仕上			【存置】	谷樋	高圧水洗浄の上、ｸﾙｯｼﾞ塗膜防水(X-2)			【存置】	【撤去】				【存置】				【撤去】								
壁	硬質塩化ビニル VP塗装			【存置】	壁	既存硬質塩化ビニル VP塗装			【存置】	【撤去】				【存置】				【撤去】								
ﾎｰﾝ	塩化ビニル貼			【存置】	ﾎｰﾝ	既存のまま			【存置】	【撤去】				【存置】				【撤去】								
ｽﾎｰﾌﾞ	ﾎﾟﾘｼﾞﾝ塗りを剥ぎ仕上			【存置】	ｽﾎｰﾌﾞ	既存のまま			【存置】	【撤去】				【存置】				【撤去】								
犬走り	SUS製 H=850			【存置】	犬走り	既存のまま			【存置】	【撤去】				【存置】				【撤去】								
外部手摺	SUS製 H=850			【存置】	外部手摺	既存のまま			【存置】	【撤去】				【存置】				【撤去】								
床下換気	亜鉛メッキ鋼金網(枠: L-30x30x3 OP塗装)			【存置】	床下換気	既存亜鉛メッキ鋼金網(枠: L-30x30x3)の上、DP塗料1級(B種)			【存置】	【撤去】				【存置】				【撤去】								
防球ネット	菱形金網φ3.2(枠: L-50x50x5 OP塗装)			【撤去】	防球ネット	菱形金網φ3.2(枠: L-50x50x5 DP塗料1級(B種))			【存置】	【撤去】				【存置】				【撤去】								
時計ガード	丸鋼φ9(枠: L-30x30x3 OP塗装)			【存置】	時計ガード	丸鋼φ9(枠: L-30x30x3 DP塗料1級(B種))			【存置】	【撤去】				【存置】				【撤去】								
外部階段	床: 防水ﾎﾟﾘｼﾞﾝ仕上			【存置】	外部階段	床: 高圧水洗浄			【存置】	【撤去】				【存置】				【撤去】								
	笠木: 防水ﾎﾟﾘｼﾞﾝ下地のうえ、VP塗装			【撤去】		笠木: 高圧水洗浄+下地調整(RB種)の上、EP塗装			【存置】	【撤去】				【存置】				【撤去】								
	腰壁: 防水ﾎﾟﾘｼﾞﾝ下地のうえ、ﾌﾞﾗｯｼﾝｸﾞ吹付け塗装			【存置】		腰壁: 高圧水洗浄+下地調整補修(C-1)の上、複層塗材RE			【存置】	【撤去】				【存置】				【撤去】								
手摺: 丸鋼φ50 OP塗装			【存置】	手摺: 既存丸鋼φ50+下地調整(RB種)の上、DP塗料1級(B種)			【存置】	【撤去】				【存置】				【撤去】										

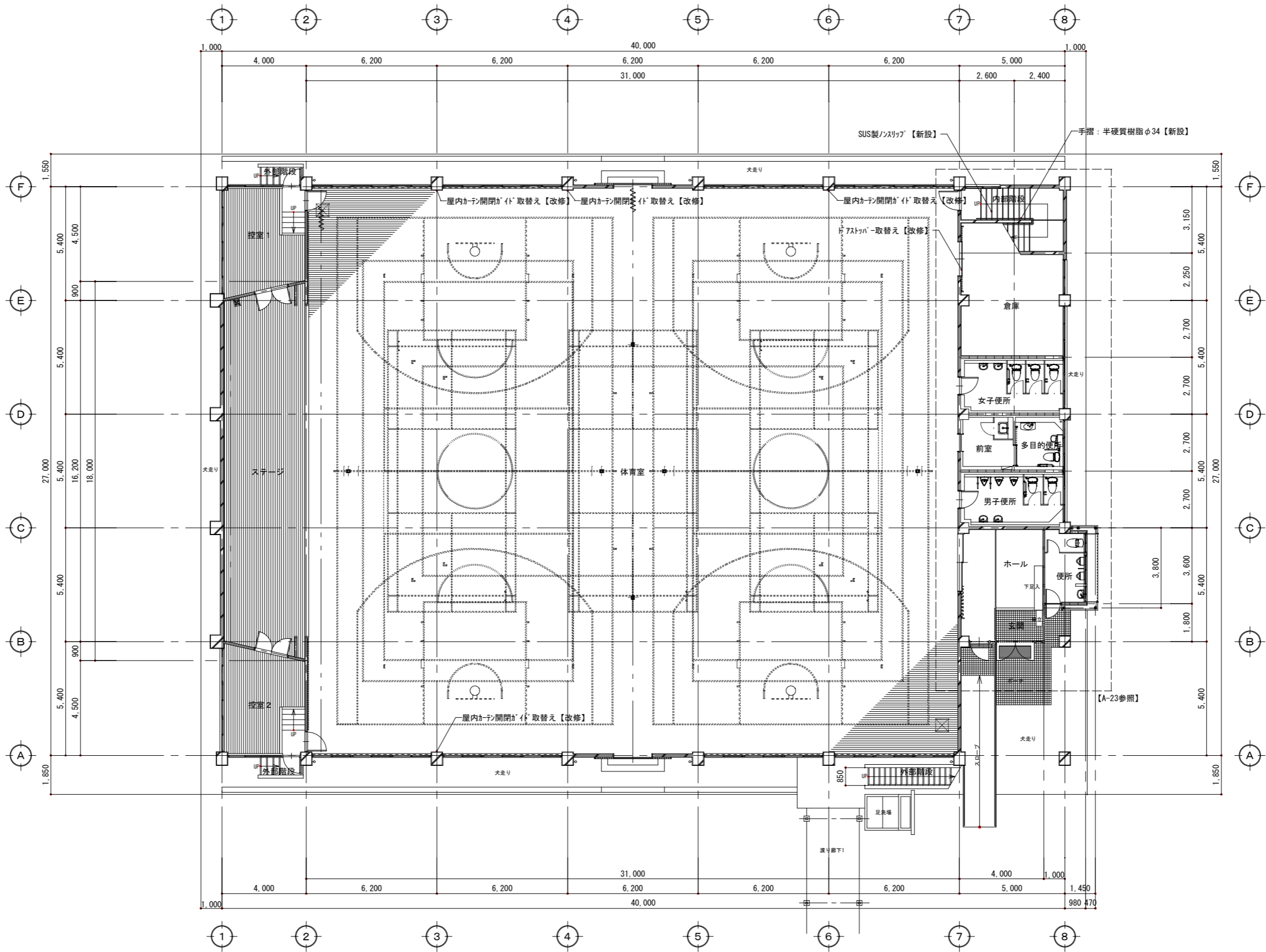

- 一般共通事項
- 特記なきGB-Rは、壁t12.5及び天井t9.5とする。
 - 水廻りの石膏ボードはGB-Sとする。
 - 床仕上げの異なる部分の見切りには、特記なき限りSUS40x20を仕様する事とする。
 - 天井下地は特記はき限り、軽量鉄骨下地(LGS)とする。
 - 天井廻り縁は特記なき限り、塩ビ製とする。
 - 仕様材料(接着材含む)は全て耐火性能を含まないもの(F☆☆☆☆)とする。
 - 仕上材料については同等品以上とする。
 - 塗装仕上における下地処理については、特記仕様書による。
 - 床の高上げについてはコンクリートとし、品質基準強度Fc=21N/㎡とする。

国土交通省防火認定部材リスト号

石膏ボード(GB-R)	t9.5	準不燃材料	QM-9828号	F☆☆☆☆
不燃積層石膏ボード(GB-NC)	t9.5	不燃材料	NM-0441号	F☆☆☆☆
石膏ボード(GB-R)	t12.5	不燃材料	NM-8619号	F☆☆☆☆
化粧石膏ボード(GB-D)	t9.5	不燃材料	NM-1864号	F☆☆☆☆
化粧石膏ボード(GB-D)	t9.5	準不燃材料	QM-0524号	F☆☆☆☆
強化石膏ボード(GB-F)	t12.5、t15.0	不燃材料	NM-8615号	F☆☆☆☆
耐水石膏ボード(GB-S)	t9.5	準不燃材料	QM-0898号	F☆☆☆☆
耐水石膏ボード(GB-S)	t12.5	不燃材料	NM-9639号	F☆☆☆☆
岩綿吸音板	t12.0	不燃材料	NM-8599号	F☆☆☆☆
不燃GB-Rの上じり材		不燃材料	NM-3991号	F☆☆☆☆
珪酸カルシウム板		不燃材料	NM-8576号	F☆☆☆☆
化粧珪酸カルシウム板		不燃材料	NM-8424号	F☆☆☆☆
EP塗装		不燃材料	NM-8585号	F☆☆☆☆
窯業系ﾌﾞﾗｯｼﾝｸﾞ t16 (下地: 鉄骨鋼線+GB-F t15+t15+通気金具15)			FP060NE-0251-1(1)	

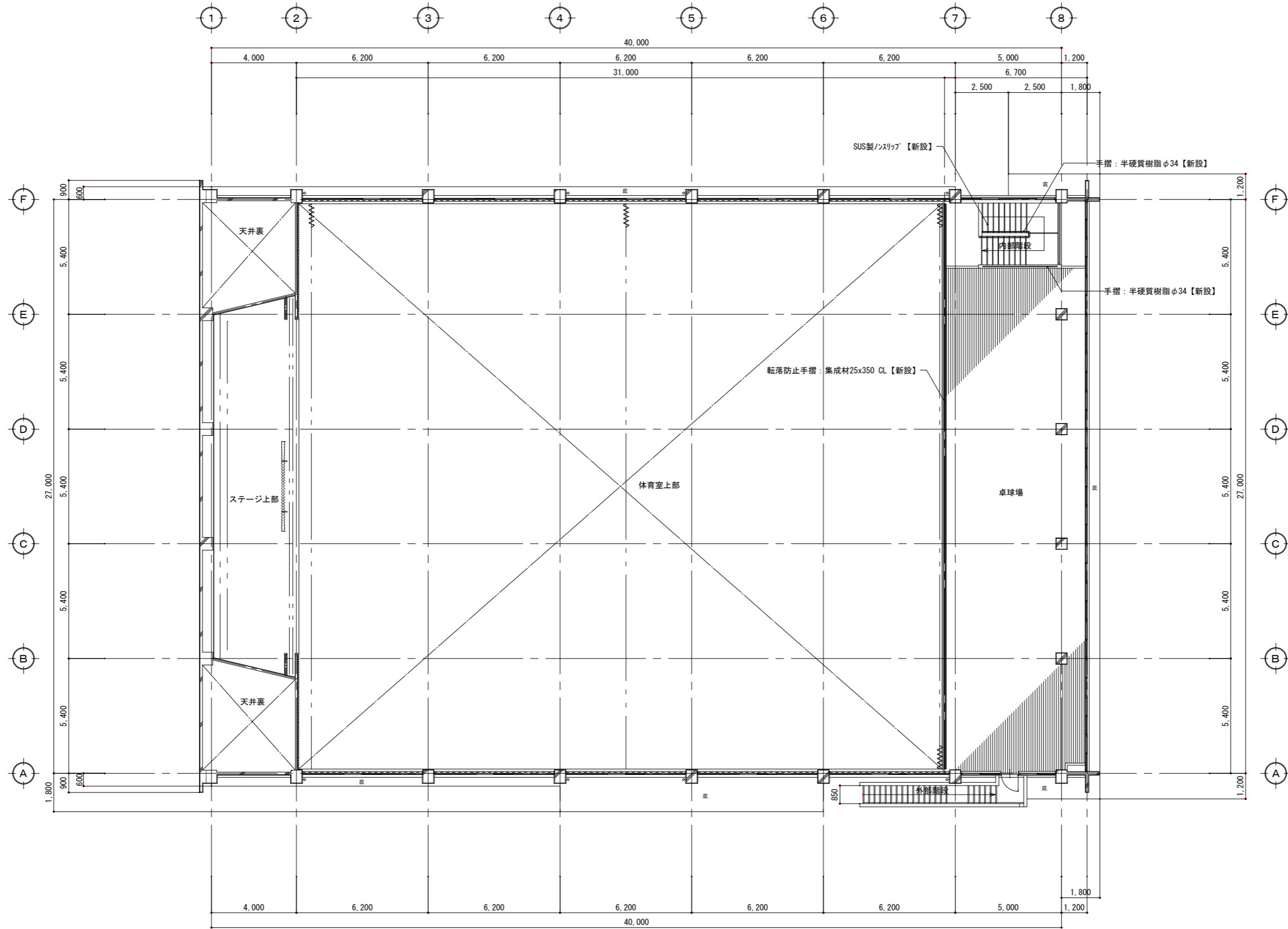
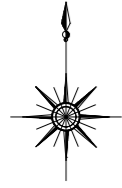
階	室名	床	仕上	仕上	高	壁	仕上	天井	仕上	欄干	高	備考
1	玄関・ホール	RC金網押え	磁器質100角ﾀｲﾙ貼 床仕上	御影石 EP塗装	150 100	RC金網押え	EP塗装	LGS	化粧石膏ボード t9.5	塩ビ製	2700	【既存】手摺、傘立、足入
	便所	RC金網押え	50角ﾀｲﾙ貼	御影石 EP塗装	—	RC金網押え	100角ﾀｲﾙ貼 (FL-1250まで) EP塗装 (FL-1250~2870)	RC金網押え 一部、石膏ボード	EP塗装	—	2870	【既存】洋式便器、小便器、手洗器、ﾄｲﾚｰｽ
	男子更衣室 洗面所	RC金網押え	ﾀｲﾙ系塗床	EP塗装	100	RC金網押え	EP塗装	ﾌﾞﾗｯｼﾝｸﾞ	EP塗装	—	3400	【撤去】脱衣棚、人研流し 【新設】洋式便器、小便器、洗面器、化粧鏡、紙巻器 L型手摺、P型手摺、ﾀｲﾝｸﾞ(ｶﾞﾘ合板)、室名札
	女子更衣室 洗面所	RC金網押え	ﾀｲﾙ系塗床	EP塗装	100	RC金網押え	EP塗装	ﾌﾞﾗｯｼﾝｸﾞ	EP塗装	—	3400	【撤去】脱衣棚、人研流し 【新設】洋式便器、洗面器、化粧鏡、紙巻器、L型手摺 ﾀｲﾝｸﾞ(ｶﾞﾘ合板)、室名札
	管理室	RC金網押え	ﾀｲﾙ系塗床	EP塗装	100	RC金網押え	EP塗装	ﾌﾞﾗｯｼﾝｸﾞ	EP塗装	—	3300	【新設】洋式便器、洗面器、化粧鏡、紙巻器、L型手摺 跳ね上げ手摺、ﾀｲﾝｸﾞ(ｶﾞﾘ合板)、ﾄｲﾚｰｽ
	倉庫	RC金網押え	ﾀｲﾙ系塗床	EP塗装	100	RC金網押え	EP塗装	ﾌﾞﾗｯｼﾝｸﾞ	EP塗装	—	3300	【既存】分電盤 【新設】掃除用流し、ﾄｲﾚｰｽ、欄干(ｶﾞﾘ合板)D=250
	体育室	針葉樹合板 t=12 鋼製床組 RC金網押え	複合ﾌﾞﾗｯｼﾝｸﾞ貼 t18	木製OP塗装	100	木鋼線-音響調整ｼｰﾄ合板 t12 RC金網押え 木鋼線-ﾀｲﾙ合板 t12 OP塗装	木毛板 t15 敷骨部	吹付塗装 OP塗装	—	—	—	3300
ステージ	鋼製床組 RC金網押え	複合ﾌﾞﾗｯｼﾝｸﾞ貼 t15	木製OP塗装	100	木鋼線-ﾀｲﾙ合板 t12 L=ﾀｲﾙ貼	LGS	化粧石膏ボード t9.5	塩ビ製	—	—	7000	【既存】吊物(後幕、レール、吊ハット)、観音一文字幕
控室1	鋼製床組 RC金網押え	複合ﾌﾞﾗｯｼﾝｸﾞ貼 t15	木製OP塗装	100	木鋼線-ﾀｲﾙ合板 t8.0	LGS	化粧石膏ボード t9.5	塩ビ製	—	—	4000	【既存】床下収納台車、ﾊﾞﾄﾞ昇降機
控室2	鋼製床組 RC金網押え	複合ﾌﾞﾗｯｼﾝｸﾞ貼 t15	木製OP塗装	100	木鋼線-ﾀｲﾙ合板 t8.0	LGS	化粧石膏ボード t9.5	塩ビ製	—	—	4000	
2	卓球場	木製床組 RC金網押え	複合ﾌﾞﾗｯｼﾝｸﾞ貼 t15	EP塗装	100	RC金網押え	EP塗装	木下地-音響調整ｼｰﾄ合板 t9.5 敷骨部	EP塗装 OP塗装	—	—	【新設】転落防止手摺: 集成材25x350 CL 【新設】手摺: 半硬質樹脂φ34
	内部階段	RC金網押え	ﾀｲﾙ系塗床	EP塗装	100	RC金網押え	EP塗装	木下地-音響調整ｼｰﾄ合板 t9.5 敷骨部	EP塗装 OP塗装	—	—	【撤去-新設】SUS製ﾌﾗｯｼﾝｸﾞ 【新設】手摺: 半硬質樹脂φ34

階	室名	床	仕上	仕上	高	壁	仕上	天井	仕上	欄干	高	備考
1	玄関・ホール	RC金網押え	磁器質100角ﾀｲﾙ貼 床仕上	御影石 EP塗装	150 100	RC金網押え	EP塗装	LGS	化粧石膏ボード t9.5	塩ビ製	2700	【既存】手摺、傘立、足入
	便所	RC金網押え	50角ﾀｲﾙ貼	御影石 EP塗装	—	RC金網押え	100角ﾀｲﾙ貼 (FL-1250まで) EP塗装 (FL-1250~2870)	RC金網押え 一部、石膏ボード	EP塗装	—	2870	【既存】洋式便器、小便器、手洗器、ﾄｲﾚｰｽ
	男子便所	既存セルフレベリング 仕上げ	長尺塩ビｼｰﾄ t2.0 汚垂石	—	—	RC金網押え	EP塗装	ﾌﾞﾗｯｼﾝｸﾞ	EP塗装	—	3400	【撤去】脱衣棚、人研流し 【新設】洋式便器、小便器、洗面器、化粧鏡、紙巻器 L型手摺、P型手摺、ﾀｲﾝｸﾞ(ｶﾞﾘ合板)、室名札
	女子便所	既存セルフレベリング 仕上げ	長尺塩ビｼｰﾄ t2.0	—	—	RC金網押え	EP塗装	ﾌﾞﾗｯｼﾝｸﾞ	EP塗装	—	3400	【撤去】脱衣棚、人研流し 【新設】洋式便器、洗面器、化粧鏡、紙巻器、L型手摺 ﾀｲﾝｸﾞ(ｶﾞﾘ合板)、室名札
	多目的便所	既存補修	長尺塩ビｼｰﾄ t2.0	—	—	RC金網押え	EP塗装	ﾌﾞﾗｯｼﾝｸﾞ	EP塗装	—	3400	【新設】洋式便器、洗面器、化粧鏡、紙巻器、L型手摺 跳ね上げ手摺、ﾀｲﾝｸﾞ(ｶﾞﾘ合板)、ﾄｲﾚｰｽ
	前室	既存補修	長尺塩ビｼｰﾄ t2.0	—	—	RC金網押え	EP塗装	ﾌﾞﾗｯｼﾝｸﾞ	EP塗装	—	3400	【既存】分電盤 【新設】掃除用流し、ﾄｲﾚｰｽ、欄干(ｶﾞﾘ合板)D=250
	倉庫	RC金網押え	ﾀｲﾙ系塗床	EP塗装	100	RC金網押え	EP塗装	ﾌﾞﾗｯｼﾝｸﾞ	EP塗装	—	—	3300
体育室	針葉樹合板 t=12 鋼製床組 RC金網押え	複合ﾌﾞﾗｯｼﾝｸﾞ貼 t18	木製OP塗装	100	木鋼線-音響調整ｼｰﾄ合板 t12 RC金網押え 木鋼線-ﾀｲﾙ合板 t12 OP塗装	木毛板 t15 敷骨部	吹付塗装 OP塗装	—	—	—	3300	【既存】防球ネット、暗幕、吊籠、ｽﾀｰﾙ防球椅子、床金具 床下点検口600角
ステージ	鋼製床組 RC金網押え	複合ﾌﾞﾗｯｼﾝｸﾞ貼 t15	木製OP塗装	100	木鋼線-ﾀｲﾙ合板 t12 L=ﾀｲﾙ貼	LGS	化粧石膏ボード t9.5	塩ビ製	—	—	7000	【既存】吊物(後幕、レール、吊ハット)、観音一文字幕
控室1	鋼製床組 RC金網押え	複合ﾌﾞﾗｯｼﾝｸﾞ貼 t15	木製OP塗装	100	木鋼線-ﾀｲﾙ合板 t8.0	LGS	化粧石膏ボード t9.5	塩ビ製	—	—	4000	【既存】床下収納台車、ﾊﾞﾄﾞ昇降機
控室2	鋼製床組 RC金網押え	複合ﾌﾞﾗｯｼﾝｸﾞ貼 t15	木製OP塗装	100	木鋼線-ﾀｲﾙ合板 t8.0	LGS	化粧石膏ボード t9.5	塩ビ製	—	—	4000	
2	卓球場	木製床組 RC金網押え	複合ﾌﾞﾗｯｼﾝｸﾞ貼 t15	EP塗装	100	RC金網押え	EP塗装	木下地-音響調整ｼｰﾄ合板 t9.5 敷骨部	EP塗装 OP塗装	—	—	【新設】転落防止手摺: 集成材25x350 CL 【新設】手摺: 半硬質樹脂φ34
	内部階段	RC金網押え	ﾀｲﾙ系塗床	EP塗装	100	RC金網押え	EP塗装	木下地-音響調整ｼｰﾄ合板 t9.5 敷骨部	EP塗装 OP塗装	—	—	【撤去-新設】SUS製ﾌﾗｯｼﾝｸﾞ 【新設】手摺: 半硬質樹脂φ34



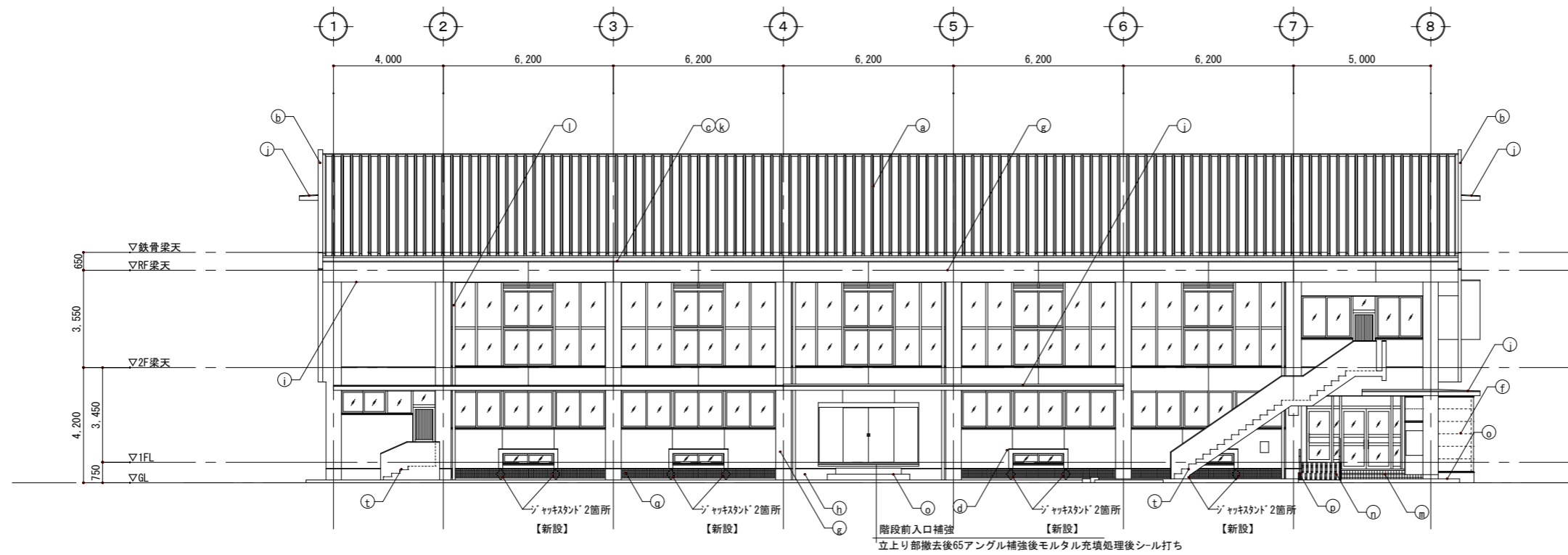
1階平面図 (改修後) 1/100

特記	approved	checked	drawn	工事名	年月日	A-11
	△△	△△	△△	大木中学校体育館大規模改修工事	2022.9.30	
	1階平面図 (改修後)			縮尺	A1-1/100, A3-1/200	

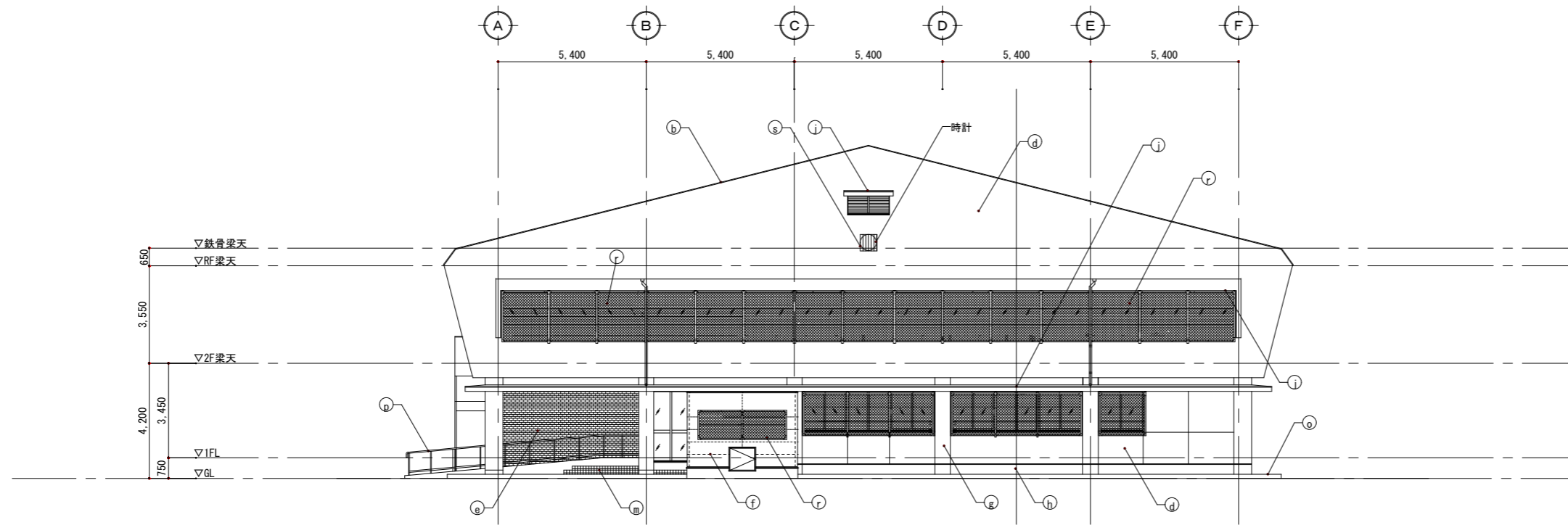


2階平面図（改修前・改修後） 1/100

特記	approved	checked	drawn	工事名	年月日	A-12
	△△	△△	△△	大木中学校体育館大規模改修工事	2022. 9. 30	
	図面名			縮尺		
	2階平面図（改修前・改修後）			A1-1/100 . A3-1/200		



南立面図 (改修後) 1/100

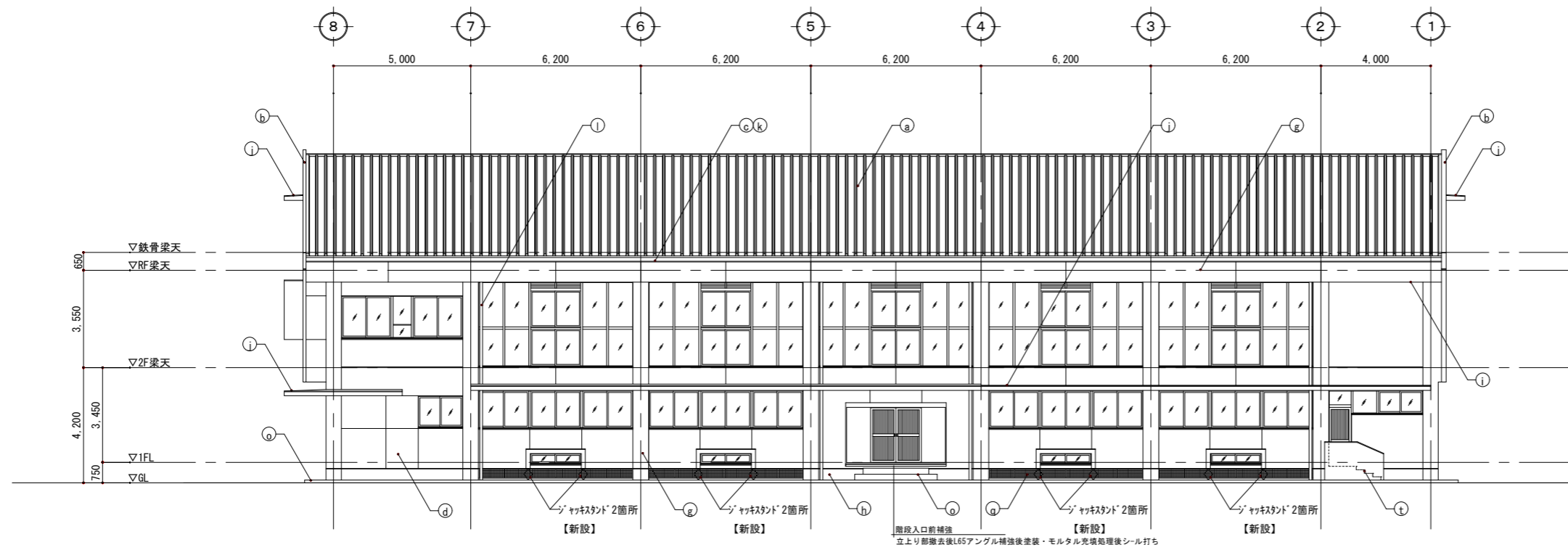


東立面図 (改修後) 1/100

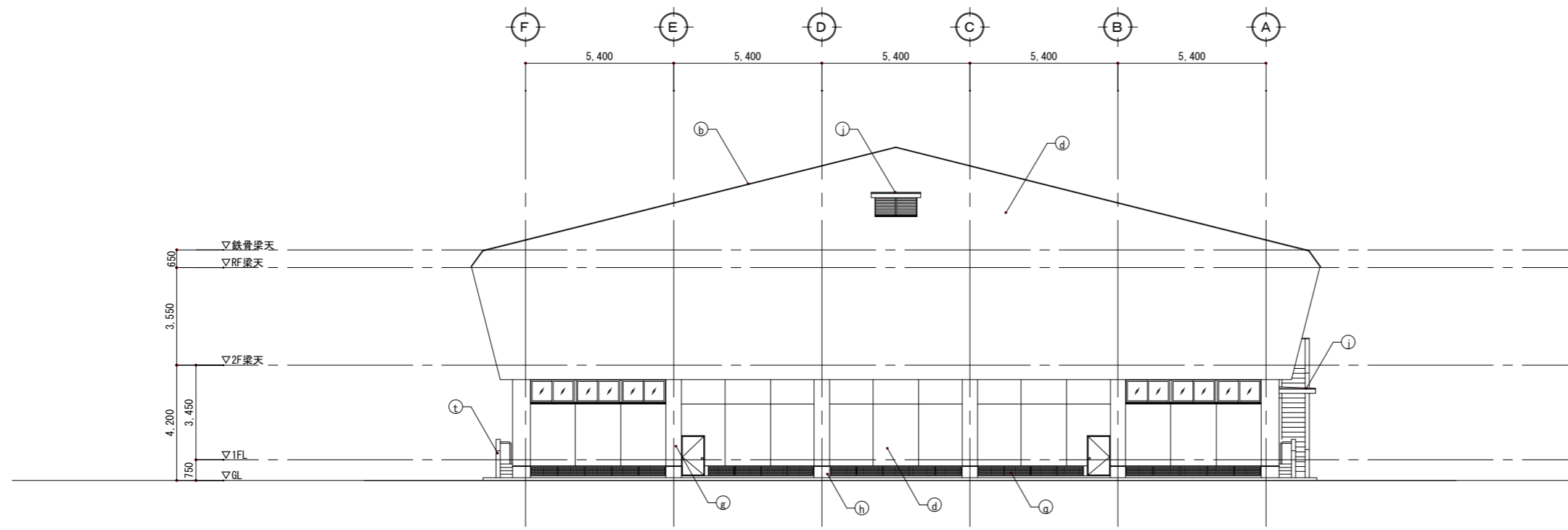
記号	仕上凡例	
(a)	屋根：洗浄	【既存】
(b)	笠木：洗浄	
(c)	笠木：高圧水洗浄の上、ウレタン塗膜防水(X-2)	【新設】
(d)	外壁：高圧水洗浄+下地調整補修(C-1)の上、複層塗材RE	
(e)	外壁：高圧水洗浄	【既存】
(f)	外壁：GB-F t15(2重貼)の上、窯業系サイディング t16 塗装品	【新設】
(g)	柱・梁型：高圧水洗浄+下地調整補修(C-1)の上、複層塗材RE	
(h)	腰壁：高圧水洗浄	【既存】
(i)	軒天：高圧水洗浄+下地調整補修(C-1)の上、外壁薄塗材E	
(j)	底：(屋根)高圧水洗浄の上、ウレタン塗膜防水(X-2) (庇裏)高圧水洗浄+下地調整補修(C-1)の上、外壁薄塗材E (庇裏)一部高圧水洗浄+下地調整(RB種)の上、EP塗装 (庇裏)一部既存が床下地+下地調整(RB種)の上、EP塗装	【新設】
(k)	谷樋：高圧水洗浄の上、ウレタン塗膜防水(X-2)	
(l)	縦樋：既存硬質塩ビ管100φ+下地調整(RB種)の上、EP塗装	
(m)	ボ-チ：磁器質100φ貼	
(n)	スロープ：モルタル毛引き	【既存】
(o)	犬走り：モルタル仕上げ	
(p)	SUS製手摺	
(q)	床下換気：既存垂鉛がけ付金網(枠：L-30x30xt3)の上、DP塗装	
(r)	防球ネット：菱形金網φ3.2(枠：L-50x50xt5 DP塗装)	【新設】
(s)	時計カバー：丸鋼φ9(枠：L-30x30xt3 DP塗装)	
(t)	外部階段：(床)高圧水洗浄 (笠木)高圧水洗浄+下地調整(RB種)の上、EP塗装 (腰壁)高圧水洗浄+下地調整補修(C-1)の上、複層塗材RE (手摺)既存丸鋼φ50+下地調整(RB種)の上、DP塗装	【既存】

※既設シーリングは全て撤去の上、打替えとする。
 ・コンクリート打継目地 (PU-2)
 ・建具及び換気孔廻り (MS-2)
 ※誘発目地はシーリング充填 (PU-2) のこと。

特記	approved	checked	drawn	工事名	年月日	A-15
	△△	△△	△△	大木中学校体育館大規模改修工事	2022. 9. 30	
				図面名	縮尺	
				立面図-1 (改修後)	A1-1/100, A3-1/200	



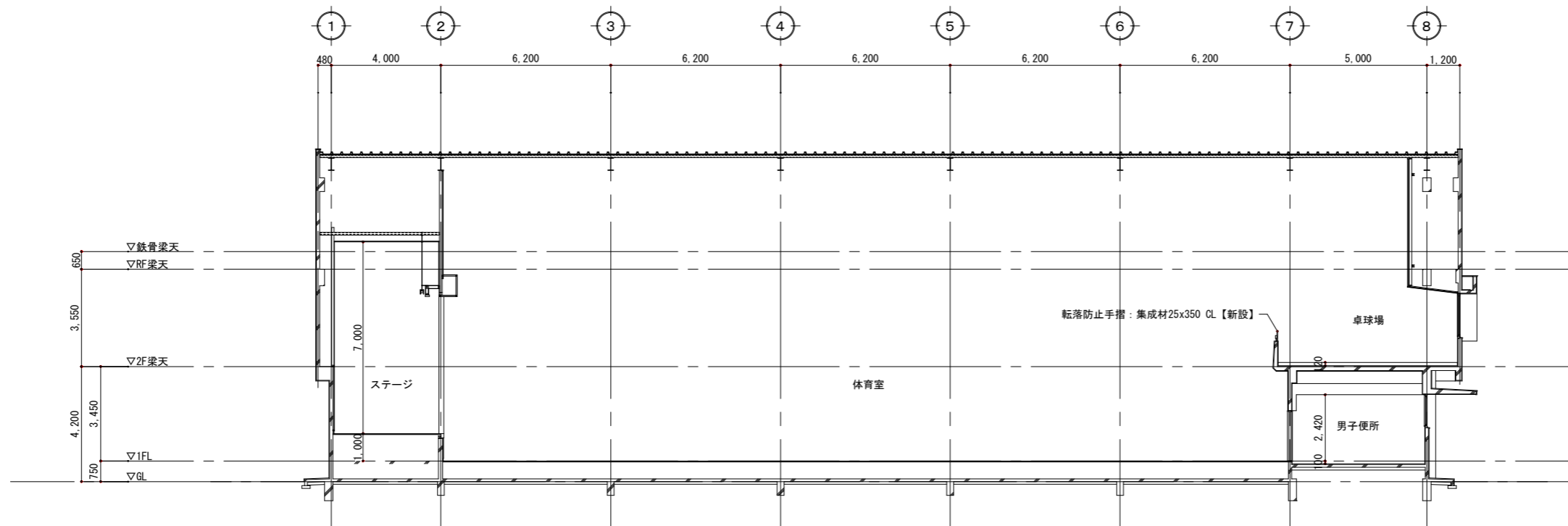
北立面図 (改修後) 1/100



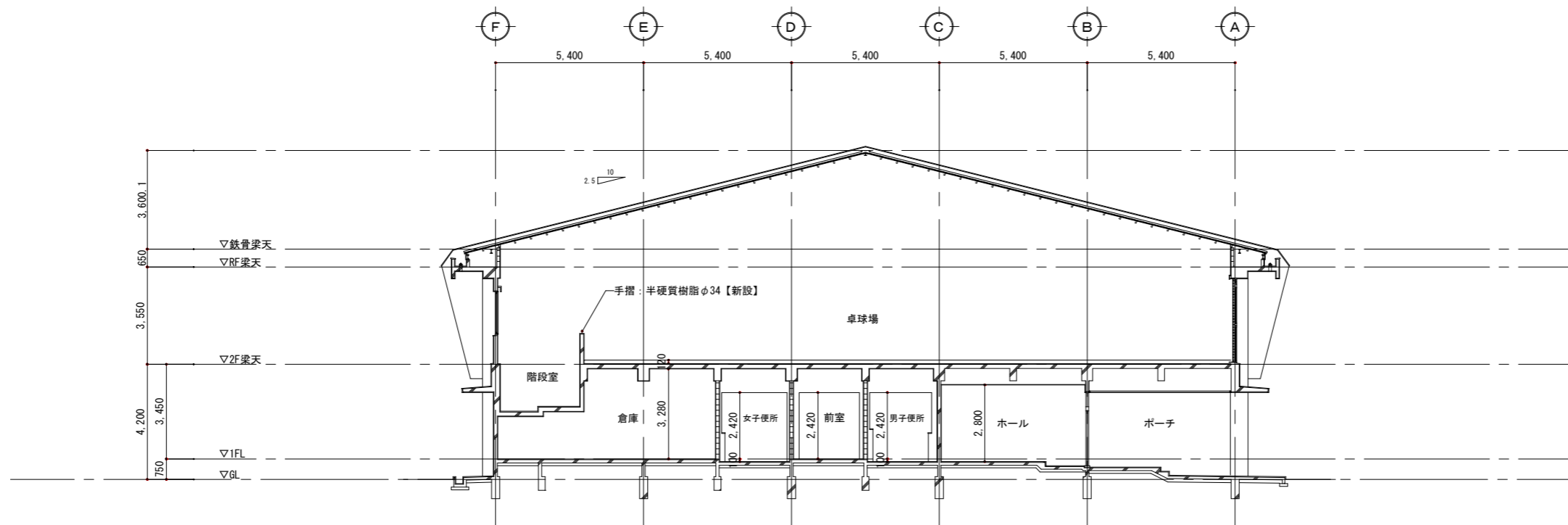
西立面図 (改修後) 1/100

記号	仕上凡例	
(a)	屋根：洗浄	【既存】
(b)	笠木：洗浄	
(c)	笠木：高圧水洗浄の上、ウレタン塗膜防水(X-2)	【新設】
(d)	外壁：高圧水洗浄+下地調整補修(C-1)の上、複層塗材RE	
(e)	外壁：高圧水洗浄	【既存】
(f)	外壁：GB-F t15(2重貼)の上、窯業系サイディング t16 塗装品	【新設】
(g)	柱・梁型：高圧水洗浄+下地調整補修(C-1)の上、複層塗材RE	
(h)	腰壁：高圧水洗浄	【既存】
(i)	軒天：高圧水洗浄+下地調整補修(C-1)の上、外壁薄塗材E	
(j)	底：(屋根)高圧水洗浄の上、ウレタン塗膜防水(X-2) (庇裏)高圧水洗浄+下地調整補修(C-1)の上、外壁薄塗材E (庇裏)一部高圧水洗浄+下地調整(RB種)の上、EP塗装 (庇裏)一部既存が加板下地+下地調整(RB種)の上、EP塗装	【新設】
(k)	谷樋：高圧水洗浄の上、ウレタン塗膜防水(X-2)	
(l)	整礎：既存硬質塩ビ管100φ+下地調整(RB種)の上、EP塗装	
(m)	ボ-チ：磁器質100φ貼	
(n)	スロープ：モルタル毛引き	【既存】
(o)	犬走り：モルタル仕上げ	
(p)	SUS製手摺	
(q)	床下換気：既存垂鉛が付付金網(枠：L-30x30x3)の上、DP塗装	
(r)	防球ネット：菱形金網φ3.2(枠：L-50x50x5 DP塗装)	【新設】
(s)	時計台-ト：丸鋼φ9(枠：L-30x30x3 DP塗装)	
(t)	外部階段：(床)高圧水洗浄 (笠木)高圧水洗浄+下地調整(RB種)の上、EP-G塗装 (腰壁)高圧水洗浄+下地調整補修(C-1)の上、複層塗材RE (手摺)既存丸鋼φ50+下地調整(RB種)の上、DP塗装	【既存】

※既設シーリングは全て撤去の上、打替えとする。
 ・コンクリート打継目地 (PU-2)
 ・建具及び換気孔廻り (MS-2)
 ※誘発目地はシーリング充填 (PU-2) のこと。



断面図 (改修後) 1/100



断面図 (改修後) 1/100

特記	approved	checked	drawn	工事名	年月日	A-19
	△△	△△	△△	大木中学校体育館大規模改修工事	2022. 9. 30	
				図面名	縮尺	
				断面図 (改修後)	A1-1/100, A3-1/200	

外部仕上表 <※※>なき限り既設のままとする。

		改修前	改修後			改修前	改修後
屋根		長尺カラー鉄板t0.4 瓦構葺 下地：木毛セメント板t=20 (アルミ製ジョイナー共) アスファルトルーフィング 22kg/m ²	ガルバリウム鋼板 (カラー) t 0.5 (ガラス繊維 t5裏貼) 折版葺 <新設> 山高66、働き巾418、タイトフレーム (カバー工法) 屋根30分耐火：FP030RF-9189 (同等品以上) ※屋根荷重：10kg/m ² 以下とすること	建具	アルミサッシュ、スチールドア 別図による	建具廻りシール (MS-2 10×10) <打替>	
		下屋：平場、立上り一改質アスファルトシート防水 パラベットウレタン系塗膜防水	全左			雑	犬走り
軒裏		コンクリート打放し補修の上、アクリル系リシン吹付	既設面高圧洗浄後、補修の上外装薄塗材E<新設>	階段	踏面、蹴上：モルタル金こて仕上	踏面、蹴上：全面既設モルタル金こて仕上高圧洗浄後、補修	段鼻：ノンスリップタイル60×100<新設>
庇	パラベット内部	モルタル下地 塗膜防水 (ウレタン系)	既設面高圧洗浄後、下地調整の上ウレタン系塗膜防水<新設>	スロープ	モルタル筆引き仕上 (外部のみ)	全面既設面高圧洗浄後、補修	
	玄関	モルタル下地 塗膜防水 (ウレタン系) (立上り、パラベットとも)	全左	側溝	鉄筋コンクリート造 蓋：既製品使用 W= 250	一部既設面高圧洗浄後、補修	
	昇降口	防水モルタル金ゴテ仕上	既設面高圧洗浄後、補修の上複層塗材RE<新設>	床下換気孔	250×1200 (スチール製) 亜鉛メッキ処理 OP仕上	既設面下地調整の上、DP<塗替>	
外壁	パラベット天端	モルタル金こて仕上	既設面高圧洗浄後、下地調整の上ウレタン系塗膜防水<新設>	足洗場	鉄筋コンクリート造 モルタル仕上 (一部VP仕上)	全左	
	玄関庇	モルタル刷毛引吹付タイル	既設面高圧洗浄後、補修の上複層塗材RE<新設>	ポーチ	床：床用磁器100角タイル 段鼻：ノンスリップタイル60×100<撤去> 天井：GB-R t9下地 DR (リ付) t12<下地共撤去> LGS下地<共撤去>	全左 段鼻：ノンスリップタイル60×100<新設> 天井：GB-R t9下地 DRt12 (平板) <下地共新設> LGS下地<新設>	
	外壁、柱型、梁型	モルタル刷毛引アクリル系リシン吹付 妻側：目地付W=30、W=15	既設面高圧洗浄後、補修の上複層塗材RE<新設>	散水栓	水栓栓<撤去>	散水栓<新設>	
	玄関廻り柱	特殊レンガタイル <モルタル下地共撤去>	二丁掛けレンガタイル<モルタル下地共新設>	グリーンベルト、縁石	コンクリート縁石、樹木 フェンス<撤去> CB一部<撤去>	全左	
	根廻り	モルタル金こて仕上	既設面高圧洗浄後、補修の上複層塗材RE<新設>	身障者昇降口案内板	ステンレス製	ステンレス製<修理>	
	樋	鋳鉄製ルーフトレインφ125<ストレーナー撤去> 縦樋：SGPφ139.8×t4<SUS掴み金物のみ撤去>	改修用ルーフトレインφ125<新設> 縦樋：SGPφ139.8×t4 DP<SUS掴み金物のみ新設>	全左	マット	枠：ステンレス製	既設枠：ステンレス製、 畜拭きマット：ハイラインゴムマット1900×700<新設>
事務所	ルーフトレインφ75、 縦樋：SUS製φ76.3×t3 HL仕上	全左	既設ルーフトレインφ75、 縦樋：VPφ100<SUS掴み金物共撤去>	屋根点検用タラップ	1か所 ステンレス製19φ W350	全左	
				トップライト	角900型 (二重型) 1か所	角900型 (二重型) 廻りシール (MS-2 10×10) <打替>	
				駐車場	アスファルト舗装、ライン引き	全左	

特記 ※設備配管・配線等既存躯体貫通については、施工前に鉄筋探査を行い、鉄筋を切断しないこと。
又、貫通孔・位置は『公共建築工事標準仕様書 7節 梁貫通孔及びその他の配筋』に準ずること。
又、現場監督員の確認をとり施工すること。

※体育室：全面枠組構足場とする
※ステージは全面枠組構足場とする。
ルーフトレインφ75、 縦樋：SUS製φ76.3×t3 HL仕上<SUS掴み金物共撤去>

※仕上材、下地材、接着剤は全てF☆☆☆☆材とする。
※壁 化粧0.8FK t6：(株) エーアンドエーマテリアル ステンド#400 同等品以上。
※床 複層ビニル床シート t2：(株) 東リ 消臭NSトワレNW同等品以上
(消臭、抗菌、防汚、ノンワックス仕様) (株) タジマ クリンセフ同等品以上
ロンシル工業(株) サニタリウム同等品以上
接着剤：エポキシ2液形、 継目：熱溶接処理

※L型手摺：(株) TOTO T112CL9(700×700) 同等品以上
※小便器用手摺：(株) TOTO T112CU2同等品以上
※洗面カウンター：(株) TOTO ML55 (奥行550) 同等品以上
※化粧鏡：(株) TOTO YMK51K (360×1,100) 同等品以上
※フック：(株) TOTO YKH22同等品以上
※汚垂石：(株) TOTO ハイドロフロア(600×800 t5) 同等品以上
※収納式多目的シート：(株) TOTO EWC520AN 同等品以上
※手摺、機器等の取付位置には 耐水合板 t15取付補強下地を設けること。

※室名札：アルミ型材アルマイト仕上、UV印刷
H80×L250×t15
突き出し型：1か所、 平付け型：2か所
※トイレピクトサイン：アルミ型材アルマイト仕上、UV印刷
250×250×t15
突き出し型：3か所
※室名札、トイレピクトサイン：文字、書体、図柄は監督員に確認の上
決定すること。

国土交通省認定防火リスト・不燃材料リスト				材料記号							
フレキシブル板 t3~	不燃	NM-8576	ガラスウール保温板	不燃	NM-8605	GB-R	せっこうボード	ECP	押出成形セメント板	LGS	軽量鉄骨下地 (建築用鋼製下地)
ケイカル板 t4~	不燃	NM-8578	吹付ロックウール t10~	不燃	NM-8601	GB-F	強化せっこうボード	GRC	ガラス繊維セメント複合材		
化粧ケイカル板	不燃	NM-9469 NM-9062 NM-9063	木毛セメント板	準不燃	QM-9701	GB-D	化粧せっこうボード (ジブトーン同等品)				
せっこうボード t9.5	準不燃	QM-9828	押出成形セメント板 t50、60	不燃	NM-9975	GB-D(S)	化粧せっこうボード (スクエアト有孔同等品)		塗装材料		
せっこうボード t12.5	不燃	NM-8619	難燃合板 t5.5~	難燃	RM-9340	GB-S	シーリングせっこうボード	SOP	合成樹脂調合ペイント塗	FE	フタル酸樹脂エナメル塗
化粧せっこうボード t9.5、12.5	準不燃	QM-9824				DR	ロックウール吸音板	EP	合成樹脂エマルジョンペイント塗 (1種)	ASE	アクリルシリコン樹脂エナメル塗
化粧せっこうボード t9.5 (不燃積層せっこうボード)	不燃	NM-8613				ケイカル板 0.8FK		EP-G	つや有合成樹脂エマルジョンペイント塗	FUE	フッ素樹脂エナメル塗
化粧せっこうボード t12.5	不燃	NM-8614				RD	岩綿吸音板	UC	ポリウレタン樹脂塗 (クリア)	NADE	アクリル樹脂系非水分散形塗
シーリングせっこうボード t9.5・12.5	準不燃	QM-9826 不燃 NM-9639				FRP板	繊維強化セメント板	CL	クリヤーラッカー塗	VE	塩化ビニル樹脂エナメル塗
シーリングせっこうボード t12.5	不燃	NM-9346				RC	鉄筋コンクリート	DP	耐候性塗料塗 (1級)	OS	オイルステン塗
強化せっこうボード t12.5~	不燃	NM-8615				PC	プレキャストコンクリート	WP	水性アクリルペイント塗	EP-T	合成樹脂エマルジョン模様塗
岩綿吸音板 t9~	不燃	NM-8599				CB	コンクリートブロック	WPC	水性アクリルペイント塗クリア塗装	EP-M	多彩模様塗
						ALC	軽量気泡コンクリート板	AE	アクリル樹脂エナメル塗		

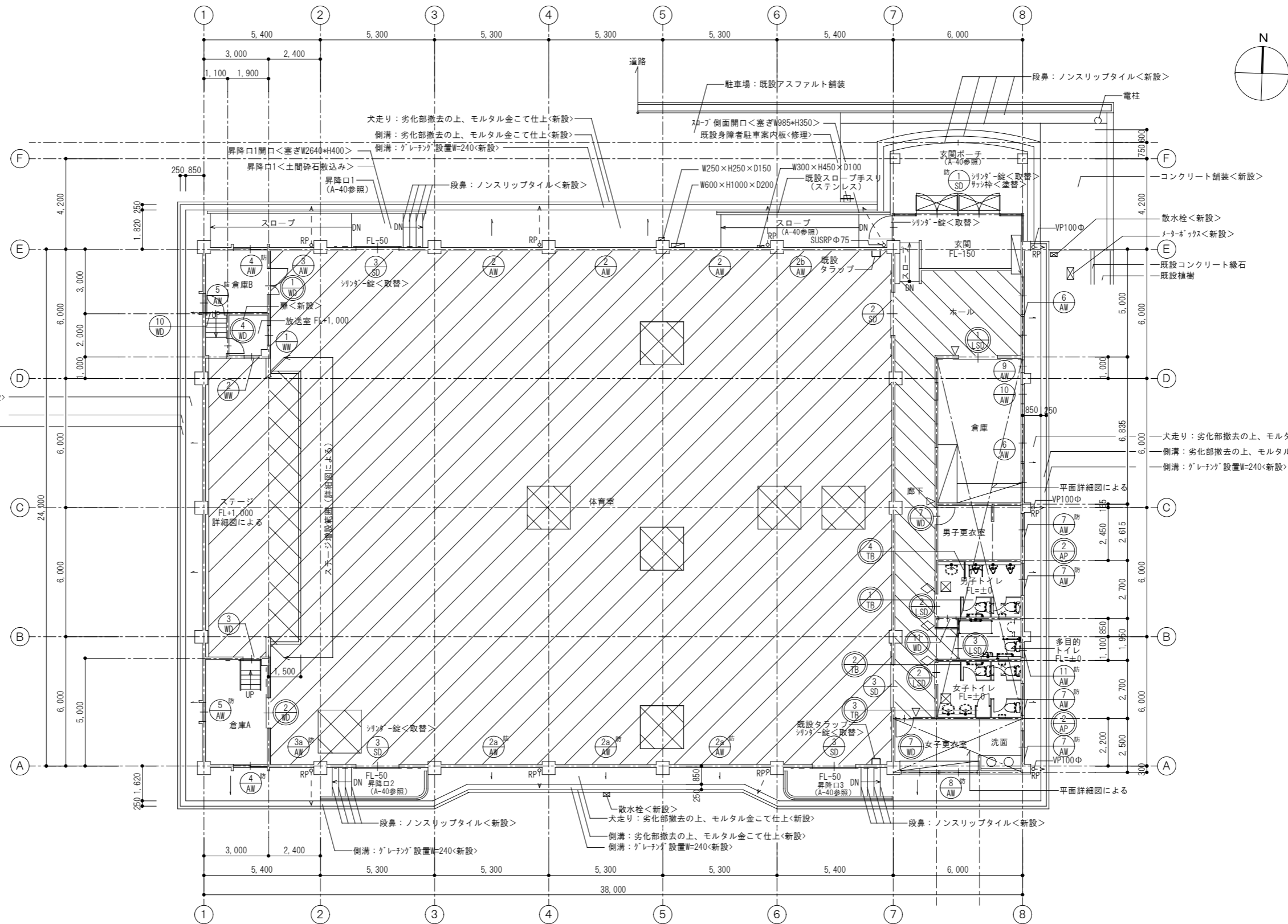
内部仕上表 <※※>なき限り既設のままとする。

階数	室名	床 <0-2,3,4>		巾木	壁・柱型		天井		廻縁	天井高	備考	
		下地	仕上		下地	仕上	下地	仕上				
1階	玄関	改修前	モルタル下地	磁器質タイル100角 スロープ：磁器質タイル100角	テラゾーブロック H=150		モルタル金こて磨き VP	GB-R t9	DR (リ付) t12	塩ビ製	2.650	木製下足箱
		改修後	全上	全上	全上		既設面下地調整の上、EP<塗替>	全上	全上	全上	全上	全上
1階	ホール	改修前	モルタル下地 t28<一部撤去>	ビニル系床タイル t2<撤去> (アスベスト含有)	ソフト巾木<撤去> H=100		モルタル金こて磨き VP<一部撤去>	GB-R t9	DR (リ付) t12	塩ビ製	2.500	木製カーテンBOX、掲示板 1200×900 (1か所) <撤去>
		改修後	モルタル下地 t28<一部新設>	複層ビニル床シート t2<新設>	ソフト巾木<新設> H=100	一部LGS65下地<新設>	一部GB-R t12.5 EP<新設> 既設面下地調整の上、EP<塗替>	全上	全上	全上	全上	全上
1階	廊下	改修前	モルタル下地 t28<一部撤去>	ビニル系床タイル t2<撤去> (アスベスト含有)	ソフト巾木<撤去> H=100		モルタル金こて磨き VP<一部撤去>	LGS天井下地	GB-D t9<一部撤去> (アスベスト含有)	塩ビ製 <一部撤去>	2.500	電灯分電盤：スチール製600×1500×D150
		改修後	モルタル下地 t28<一部新設>	複層ビニル床シート t2<新設>	ソフト巾木<新設> H=100	一部LGS65下地<新設>	既設面下地調整の上、EP<塗替> (一部クランク補修の上、EP<塗替>) 一部GB-R t12.5 EP<新設>	全上	GB-D t9.5<一部新設> 既設GB-D t9下地調整の上、 EP<塗替>	塩ビ製 <一部新設>	全上	全上
1階	事務室	改修前	モルタル下地 t28<一部撤去>	ビニル系床タイル t2<撤去> (アスベスト含有)	ソフト巾木<撤去> H=100	一部モルタル下地 t28<撤去>	モルタル金こて磨き VP<一部撤去> 一部100角タイル<撤去>	LGS天井下地<撤去>	GB-D t9<撤去> (アスベスト含有)	塩ビ製<撤去>	2.500	木製カーテンBOX、木製カウンター<撤去> 流し台L=1200<撤去>、吊戸棚<撤去>、フード<撤去> (設)
		改修後	モルタル下地 t28<一部新設>	複層ビニル床シート t2<新設>	ソフト巾木<新設> H=100	一部モルタル下地 t28<新設>	ビニールクロス<撤去>	LGS天井下地<撤去> GB-R t9<撤去> (アスベスト含有)	DR t9<撤去> (アスベスト含有)	塩ビ製<新設>	2.500	木製カーテンBOX、木製黒板1800×900(1か所) <撤去>、 木製掲示板1000×900(2か所) <撤去>
	倉庫	改修後	モルタル下地 t28<一部新設>	複層ビニル床シート t2<新設>	ソフト巾木<新設> H=100	一部LGS65下地<新設>	既設面下地調整の上、EP<塗替> 一部GB-R t12.5 EP<新設>	LGS天井下地<新設>	GB-D t9.5<新設>	塩ビ製<新設>	全上	全上

訂正	1	2	3	4		工事名称 大木町立大溝小学校屋内運動場大規模改修工事	縮尺	図面NO A/08
						図面名称 仕上表 (1)		

内部仕上表 <※※>なき限り既設のままとする。												
階 数	室名		床 <D-2, 3, 4>		巾木	壁・柱型		天井		廻縁	天井高	備考
			下地	仕上		下地	仕上	下地	仕上			
1 階	男子更衣室	改修前	モルタル下地 t 28	ビニル系床タイル t 2<撤去> (アスベスト含有) 一部モザイクタイル19角	ソフト巾木<撤去> H=100	一部モルタル下地 t 28<撤去>	モルタル金こて磨き VP<一部撤去> 一部100角タイル<撤去>	LGS天井下地	石綿セメントケイカル板t6 VP (アスベスト含有) <撤去>	塩ビ製<撤去>	2,500	人研ぎ流し・足洗場<撤去> アルミ製パーティション<撤去> 木製脱衣櫛<撤去> 天井点検口450角<撤去>
		改修後	既設モルタル下地 t 28 既設モザイクタイルの上、 一部モルタル下地 t 48<新設> (ワイヤーメッシュΦ6 150×150)	複層ビニル床シート t 2<新設>	ソフト巾木<新設> H=100		既設面下地調整の上、EP<塗替> 一部モルタル金こて仕上EP<新設> t 20	全上	GB-D t 9.5<新設>	塩ビ製<新設>	全上	天井点検口450角<新設>
	女子更衣室	改修前	モルタル下地 t 28	ビニル系床タイル t 2<撤去> (アスベスト含有) 一部モザイクタイル19角<撤去>	ソフト巾木<撤去> H=100	一部モルタル下地 t 28<撤去>	モルタル金こて磨き VP<一部撤去> 一部100角タイル<撤去>	LGS天井下地	石綿セメントケイカル板t6 VP (アスベスト含有) <撤去>	塩ビ製<撤去>	2,500	人研ぎ洗面台・足洗場<撤去>、木製脱衣櫛<撤去> アルミ製パーティション<撤去> 天井点検口450角<撤去>
		改修後	既設モルタル下地 t 28 既設モザイクタイルの上、 一部モルタル下地 t 48<新設> (ワイヤーメッシュΦ6 150×150)	複層ビニル床シート t 2<新設>	ソフト巾木<新設> H=100		既設面下地調整の上、EP<塗替> 一部モルタル金こて仕上EP<新設> t 20	全上	GB-D t 9.5<新設>	塩ビ製<新設>	全上	既設木製戸棚 天井点検口450角<新設> 洗面カウンター<新設> ライニング面台：ポストフォーム t 30<新設>
	男子トイレ	改修前		モザイクタイル19角	—		モルタル金こて磨き VP<撤去> 腰壁：100角タイル (H=1200) <一部撤去>	LGS天井下地	石綿セメントケイカル板t6 VP (アスベスト含有) <撤去>	塩ビ製<撤去>	2,500	衛生器具<設備撤去> 化粧鏡350×500 1カ所<撤去> 床下点検口 (アルミ製) 450角 1カ所<撤去> ライニング面台：テラゾーブロック t 30<撤去> 天井点検口450角<撤去>
		改修後	モルタル下地 t 28<一部新設> 既設モザイクタイルの上、 モルタル下地 t 48<新設> (ワイヤーメッシュΦ6 150×150)	複層ビニル床シート t 2<新設> 一部小便器用床汚垂石<新設>	ソフト巾木<新設> H=100	LGS40×20下地<新設> GB-S t 12.5<新設>	化粧0.8FK t 6<新設> (縦目、入隅：防カビシール処理) <D-1>	全上	GB-D t 9.5<新設>	塩ビ製<新設>	2,450	衛生器具<設備新設>、L型手摺<新設>、小便器用手摺<新設> 化粧鏡360×1,100 2カ所<新設> 床下点検口 (アルミ製) 450角 1カ所<新設> ライニング面台：ポストフォーム t 30<新設> 天井点検口450角<新設>、掃除具入内：フック4カ所<新設>
	女子トイレ	改修前	モルタル下地 t 28<一部撤去>	モザイクタイル19角	—		モルタル金こて磨き VP<撤去> 腰壁：100角タイル (H=1200) <一部撤去>	LGS天井下地	石綿セメントケイカル板t6 VP (アスベスト含有) <撤去>	塩ビ製<撤去>	2,500	衛生器具<設備撤去> 化粧鏡350×500 3カ所<撤去> 床下点検口 (アルミ製) 450角 1カ所<撤去> ライニング面台：テラゾーブロック t 30<撤去> 天井点検口450角<撤去>
		改修後	モルタル下地 t 28<一部新設> 既設モザイクタイルの上、 モルタル下地 t 48<新設> (ワイヤーメッシュΦ6 150×150)	複層ビニル床シート t 2<新設>	ソフト巾木<新設> H=100	LGS40×20下地<新設> GB-S t 12.5<新設>	化粧0.8FK t 6<新設> (縦目、入隅：防カビシール処理) <D-1>	全上	GB-D t 9.5<新設>	塩ビ製<新設>	2,450	衛生器具<設備新設>、L型手摺<新設> 化粧鏡360×1,100 2カ所<新設> 床下点検口 (アルミ製) 450角 1カ所<新設> ライニング面台：ポストフォーム t 30<新設> 天井点検口450角<新設>
	多目的トイレ	改修前	土間コン<撤去> モルタル下地 t 28<撤去>	ビニル床シート t=2.5 (アスベスト含有)	ステンレス<撤去> (ヘアライン仕上) H=100	モルタル下地 t 28<撤去>	100角タイル<撤去>	LGS天井下地	石綿セメントケイカル板t6 VP (アスベスト含有) <撤去>	塩ビ製<撤去>	2,500	衛生器具<設備撤去> 身障者用手摺：ステンレス<撤去>、L型手摺：ステンレス<撤去> 化粧鏡360×1,100 1カ所<新設> 天井点検口450角<新設>
		改修後	土間コン<新設> モルタル下地 t 28<新設>	複層ビニル床シート t 2<新設>	ソフト巾木<新設> H=100	LGS40×20下地<新設> GB-S t 12.5<新設>	化粧0.8FK t 6<新設> (縦目、入隅：防カビシール処理) <D-1>	全上	GB-D t 9.5<新設>	塩ビ製<新設>	2,450	衛生器具<設備新設> ハネ上げ手摺<新設>、L型手摺<新設>、収納式多目的シート<新設> 化粧鏡350×500 1カ所<新設> ライニング面台：ポストフォーム t 30<新設> 天井点検口450角<新設>
	放送室	改修前		フローリング (樺ザクラ) t=15 ダンケル仕上	木製OP H=100	木脚縁下地 ロックウール保温板t25下地	有孔石綿セメントケイカル板t6 VP	LGS天井下地	有孔石綿セメントケイカル板t6 VP (アスベスト含有)	塩ビ製	2,500	放送台W=650 H=700
		改修後		全上	木製OP<塗替> H=100	全上	有孔石綿セメントケイカル板t6 VP<塗替>	全上	有孔石綿セメントケイカル板t6 VP <塗替>	全上	全上	既設放送台W=650 H=700
倉庫 A・B	改修前	モルタル下地 t 28	ビニル系床タイル t 2<撤去> (アスベスト含有)	ソフト巾木 H=100		モルタル金こて磨き VP	LGS天井下地	GB-D t 9	塩ビ製	3,500	木製移動階段 W900<塗替>	
	改修後	全上	複層ビニル床シート t 2<新設>	ソフト巾木<一部補修> H=100		モルタル金こて磨きVP<塗替>	全上	全上	全上		既設木製移動階段 W900<塗替>	
体育室	改修前	ベースフロアt21<一部撤去>	樺サクラフローリングt18<一部撤去> ダンケル仕上	木製 (桧) OP H=100	ステージ面：木脚縁 背面：木脚縁、ロックウール保温板 t 25 側面：木脚縁、木毛セメント板 t 20	ステージ面：ラワン合板t5.5 OP<撤去> ：天然化粧板 t 10.5 OSCL 背面：有効ラワン合板 t 5.5(寒冷紗貼) <撤去> ：ラワン合板 t 5.5+5.5OP<撤去> 側面：ラワン格子30×40@60 OS モルタル金こて磨きVP		屋根鉄骨トラス組OP現し			スチール製網盛り用レール<操作BOX共撤去> 壁付ジャバラ収納バスケットゴール<撤去> 天井付前方吊上敷バスケットゴール<操作BOX共撤去> 防球ネット 木製校歌レリーフ 木製移動階段 W900、ギャラリ昇降用SUSタラップ2カ所	
	改修後	ベースフロアt21<一部新設>	樺サクラフローリングt18UC<一部新設> 既設フローリングt18<研磨後、UC>	既設巾木下地調整の上 SOP<塗替> H=100	全上	ステージ面：ラワン合板t5.5 SOP<新設> ：既設天然化粧板 t 10.5 OSCL 背面：有効ラワン合板 t 5.5(寒冷紗貼) SOP <新設> ：ラワン合板 t 5.5+5.5SOP<新設> 側面：ラワン格子30×40@60 OS<塗替> 既設モルタル面下地調整後、EP<塗替>		既設木毛セメント板 現し 屋根鉄骨トラス組(母屋倉) OP現し ：下地調整の上、SOP塗替			ライン引き<新設>(コートライン詳細図参照) 既設防球ネット 既設木製校歌レリーフ 既設木製移動階段 W900<塗替> 既設ギャラリ昇降用SUSタラップ2カ所 大溝小アクリル看板1800*1800<新設>	
ステージ	改修前	ベースフロアt21 木床組	樺サクラフローリングt18 ダンケル仕上	木製 (桧) OP H=100	ラワン合板t4	ビニルクロス<撤去> 一部天然化粧板 t 10.5 OSCL	ラワン合板t9<一部撤去>	ビニルクロス<撤去>	塩ビ製 <一部撤去>		木製観覧BOX ダンケル仕上 手動バトンL5,000<撤去> 手動スクリーンL4,000<撤去> 木製ステージ櫃110×200<撤去> 器具(視聴兜室)<移設>	
	改修後	一部ベースフロアt21<新設> 一部木床組<新設>	既設フローリングt18<研磨後、UC> 一部樺サクラフローリングt18UC<新設>	全上	全上	ビニルクロス<新設>	ラワン合板t9<一部新設>	ビニルクロス<新設>	塩ビ製 <一部新設>		既設観覧BOX：下地調整の上UC<塗替> 電動バトンL7,000<新設> 電動スクリーンL6,000<新設> 木製ステージ櫃110×200<新設> 既設ステージ下収納台車 器具 (ステージ) <移設>	
M 2 階	ギャラリ	改修前	モルタル金ゴテ仕上	モルタル金こて磨きVP H=100		モルタル金こて磨きVP	LGS天井下地	有孔石綿セメントケイカル板t6 VP (アスベスト含有)	塩ビ製		手スリ：スチールH1100 OP、木製カーテンBOX OP 既設ステージ下収納台車 遮光カーテン<撤去> カーテンレール<撤去>	
		改修後	既設モルタル面下地調整後、 防塵塗装<新設>	全上		既設モルタル面下地調整後、EP<塗替>	全上	既設有孔石綿セメントケイカル板 下地調整後、EP<塗替>	全上		既設手スリ：下地調整の上、SOP<塗替> 既設木製カーテンBOX：下地調整の上、SOP<塗替> 遮光カーテン<新設> カーテンレール<新設>	

訂	1	訂	2	訂	3	訂	4	訂	5	訂	6	訂	7	訂	8	訂	9	訂	10	訂	11	訂	12	訂	13	訂	14	訂	15	訂	16	訂	17	訂	18	訂	19	訂	20	訂	21	訂	22	訂	23	訂	24	訂	25	訂	26	訂	27	訂	28	訂	29	訂	30	訂	31	訂	32	訂	33	訂	34	訂	35	訂	36	訂	37	訂	38	訂	39	訂	40	訂	41	訂	42	訂	43	訂	44	訂	45	訂	46	訂	47	訂	48	訂	49	訂	50	訂	51	訂	52	訂	53	訂	54	訂	55	訂	56	訂	57	訂	58	訂	59	訂	60	訂	61	訂	62	訂	63	訂	64	訂	65	訂	66	訂	67	訂	68	訂	69	訂	70	訂	71	訂	72	訂	73	訂	74	訂	75	訂	76	訂	77	訂	78	訂	79	訂	80	訂	81	訂	82	訂	83	訂	84	訂	85	訂	86	訂	87	訂	88	訂	89	訂	90	訂	91	訂	92	訂	93	訂	94	訂	95	訂	96	訂	97	訂	98	訂	99	訂	100	訂	101	訂	102	訂	103	訂	104	訂	105	訂	106	訂	107	訂	108	訂	109	訂	110	訂	111	訂	112	訂	113	訂	114	訂	115	訂	116	訂	117	訂	118	訂	119	訂	120	訂	121	訂	122	訂	123	訂	124	訂	125	訂	126	訂	127	訂	128	訂	129	訂	130	訂	131	訂	132	訂	133	訂	134	訂	135	訂	136	訂	137	訂	138	訂	139	訂	140	訂	141	訂	142	訂	143	訂	144	訂	145	訂	146	訂	147	訂	148	訂	149	訂	150	訂	151	訂	152	訂	153	訂	154	訂	155	訂	156	訂	157	訂	158	訂	159	訂	160	訂	161	訂	162	訂	163	訂	164	訂	165	訂	166	訂	167	訂	168	訂	169	訂	170	訂	171	訂	172	訂	173	訂	174	訂	175	訂	176	訂	177	訂	178	訂	179	訂	180	訂	181	訂	182	訂	183	訂	184	訂	185	訂	186	訂	187	訂	188	訂	189	訂	190	訂	191	訂	192	訂	193	訂	194	訂	195	訂	196	訂	197	訂	198	訂	199	訂	200	訂	201	訂	202	訂	203	訂	204	訂	205	訂	206	訂	207	訂	208	訂	209	訂	210	訂	211	訂	212	訂	213	訂	214	訂	215	訂	216	訂	217	訂	218	訂	219	訂	220	訂	221	訂	222	訂	223	訂	224	訂	225	訂	226	訂	227	訂	228	訂	229	訂	230	訂	231	訂	232	訂	233	訂	234	訂	235	訂	236	訂	237	訂	238	訂	239	訂	240	訂	241	訂	242	訂	243	訂	244	訂	245	訂	246	訂	247	訂	248	訂	249	訂	250	訂	251	訂	252	訂	253	訂	254	訂	255	訂	256	訂	257	訂	258	訂	259	訂	260	訂	261	訂	262	訂	263	訂	264	訂	265	訂	266	訂	267	訂	268	訂	269	訂	270	訂	271	訂	272	訂	273	訂	274	訂	275	訂	276	訂	277	訂	278	訂	279	訂	280	訂	281	訂	282	訂	283	訂	284	訂	285	訂	286	訂	287	訂	288	訂	289	訂	290	訂	291	訂	292	訂	293	訂	294	訂	295	訂	296	訂	297	訂	298	訂	299	訂	300	訂	301	訂	302	訂	303	訂	304	訂	305	訂	306	訂	307	訂	308	訂	309	訂	310	訂	311	訂	312	訂	313	訂	314	訂	315	訂	316	訂	317	訂	318	訂	319	訂	320	訂	321	訂	322	訂	323	訂	324	訂	325	訂	326	訂	327	訂	328	訂	329	訂	330	訂	331	訂	332	訂	333	訂	334	訂	335	訂	336	訂	337	訂	338	訂	339	訂	340	訂	341	訂	342	訂	343	訂	344	訂	345	訂	346	訂	347	訂	348	訂	349	訂	350	訂	351	訂	352	訂	353	訂	354	訂	355	訂	356	訂	357	訂	358	訂	359	訂	360	訂	361	訂	362	訂	363	訂	364	訂	365	訂	366	訂	367	訂	368	訂	369	訂	370	訂	371	訂	372	訂	373	訂	374	訂	375	訂	376	訂	377	訂	378	訂	379	訂	380	訂	381	訂	382	訂	383	訂	384	訂	385	訂	386	訂	387	訂	388	訂	389	訂	390	訂	391	訂	392	訂	393	訂	394	訂	395	訂	396	訂	397	訂	398	訂	399	訂	400	訂	401	訂	402	訂	403	訂	404	訂	405	訂	406	訂	407	訂	408	訂	409	訂	410	訂	411	訂	412	訂	413	訂	414	訂	415	訂	416	訂	417	訂	418	訂</
---	---	---	---	---	---	---	---	---	---	---	---	---	---	---	---	---	---	---	----	---	----	---	----	---	----	---	----	---	----	---	----	---	----	---	----	---	----	---	----	---	----	---	----	---	----	---	----	---	----	---	----	---	----	---	----	---	----	---	----	---	----	---	----	---	----	---	----	---	----	---	----	---	----	---	----	---	----	---	----	---	----	---	----	---	----	---	----	---	----	---	----	---	----	---	----	---	----	---	----	---	----	---	----	---	----	---	----	---	----	---	----	---	----	---	----	---	----	---	----	---	----	---	----	---	----	---	----	---	----	---	----	---	----	---	----	---	----	---	----	---	----	---	----	---	----	---	----	---	----	---	----	---	----	---	----	---	----	---	----	---	----	---	----	---	----	---	----	---	----	---	----	---	----	---	----	---	----	---	----	---	----	---	----	---	----	---	----	---	----	---	----	---	----	---	----	---	----	---	-----	---	-----	---	-----	---	-----	---	-----	---	-----	---	-----	---	-----	---	-----	---	-----	---	-----	---	-----	---	-----	---	-----	---	-----	---	-----	---	-----	---	-----	---	-----	---	-----	---	-----	---	-----	---	-----	---	-----	---	-----	---	-----	---	-----	---	-----	---	-----	---	-----	---	-----	---	-----	---	-----	---	-----	---	-----	---	-----	---	-----	---	-----	---	-----	---	-----	---	-----	---	-----	---	-----	---	-----	---	-----	---	-----	---	-----	---	-----	---	-----	---	-----	---	-----	---	-----	---	-----	---	-----	---	-----	---	-----	---	-----	---	-----	---	-----	---	-----	---	-----	---	-----	---	-----	---	-----	---	-----	---	-----	---	-----	---	-----	---	-----	---	-----	---	-----	---	-----	---	-----	---	-----	---	-----	---	-----	---	-----	---	-----	---	-----	---	-----	---	-----	---	-----	---	-----	---	-----	---	-----	---	-----	---	-----	---	-----	---	-----	---	-----	---	-----	---	-----	---	-----	---	-----	---	-----	---	-----	---	-----	---	-----	---	-----	---	-----	---	-----	---	-----	---	-----	---	-----	---	-----	---	-----	---	-----	---	-----	---	-----	---	-----	---	-----	---	-----	---	-----	---	-----	---	-----	---	-----	---	-----	---	-----	---	-----	---	-----	---	-----	---	-----	---	-----	---	-----	---	-----	---	-----	---	-----	---	-----	---	-----	---	-----	---	-----	---	-----	---	-----	---	-----	---	-----	---	-----	---	-----	---	-----	---	-----	---	-----	---	-----	---	-----	---	-----	---	-----	---	-----	---	-----	---	-----	---	-----	---	-----	---	-----	---	-----	---	-----	---	-----	---	-----	---	-----	---	-----	---	-----	---	-----	---	-----	---	-----	---	-----	---	-----	---	-----	---	-----	---	-----	---	-----	---	-----	---	-----	---	-----	---	-----	---	-----	---	-----	---	-----	---	-----	---	-----	---	-----	---	-----	---	-----	---	-----	---	-----	---	-----	---	-----	---	-----	---	-----	---	-----	---	-----	---	-----	---	-----	---	-----	---	-----	---	-----	---	-----	---	-----	---	-----	---	-----	---	-----	---	-----	---	-----	---	-----	---	-----	---	-----	---	-----	---	-----	---	-----	---	-----	---	-----	---	-----	---	-----	---	-----	---	-----	---	-----	---	-----	---	-----	---	-----	---	-----	---	-----	---	-----	---	-----	---	-----	---	-----	---	-----	---	-----	---	-----	---	-----	---	-----	---	-----	---	-----	---	-----	---	-----	---	-----	---	-----	---	-----	---	-----	---	-----	---	-----	---	-----	---	-----	---	-----	---	-----	---	-----	---	-----	---	-----	---	-----	---	-----	---	-----	---	-----	---	-----	---	-----	---	-----	---	-----	---	-----	---	-----	---	-----	---	-----	---	-----	---	-----	---	-----	---	-----	---	-----	---	-----	---	-----	---	-----	---	-----	---	-----	---	-----	---	-----	---	-----	---	-----	---	-----	---	-----	---	-----	---	-----	---	-----	---	-----	---	-----	---	-----	---	-----	---	-----	---	-----	---	-----	---	-----	---	-----	---	-----	---	-----	---	-----	---	-----	---	-----	---	-----	---	-----	---	-----	---	-----	---	-----	---	-----	---	-----	---	-----	---	-----	---	-----	---	-----	---	-----	---	-----	---	-----	---	-----	---	-----	---	-----	---	-----	---	-----	---	-----	---	-----	---	-----	---	-----	---	-----	---	-----	---	-----	---	-----	---	-----	---	-----	---	-----	---	-----	---	-----	-----



犬走り: 劣化部撤去の上、モルタル金こて仕上<新設>
 側溝: 劣化部撤去の上、モルタル金こて仕上<新設>
 側溝: グレチン[®]設置W=240<新設>

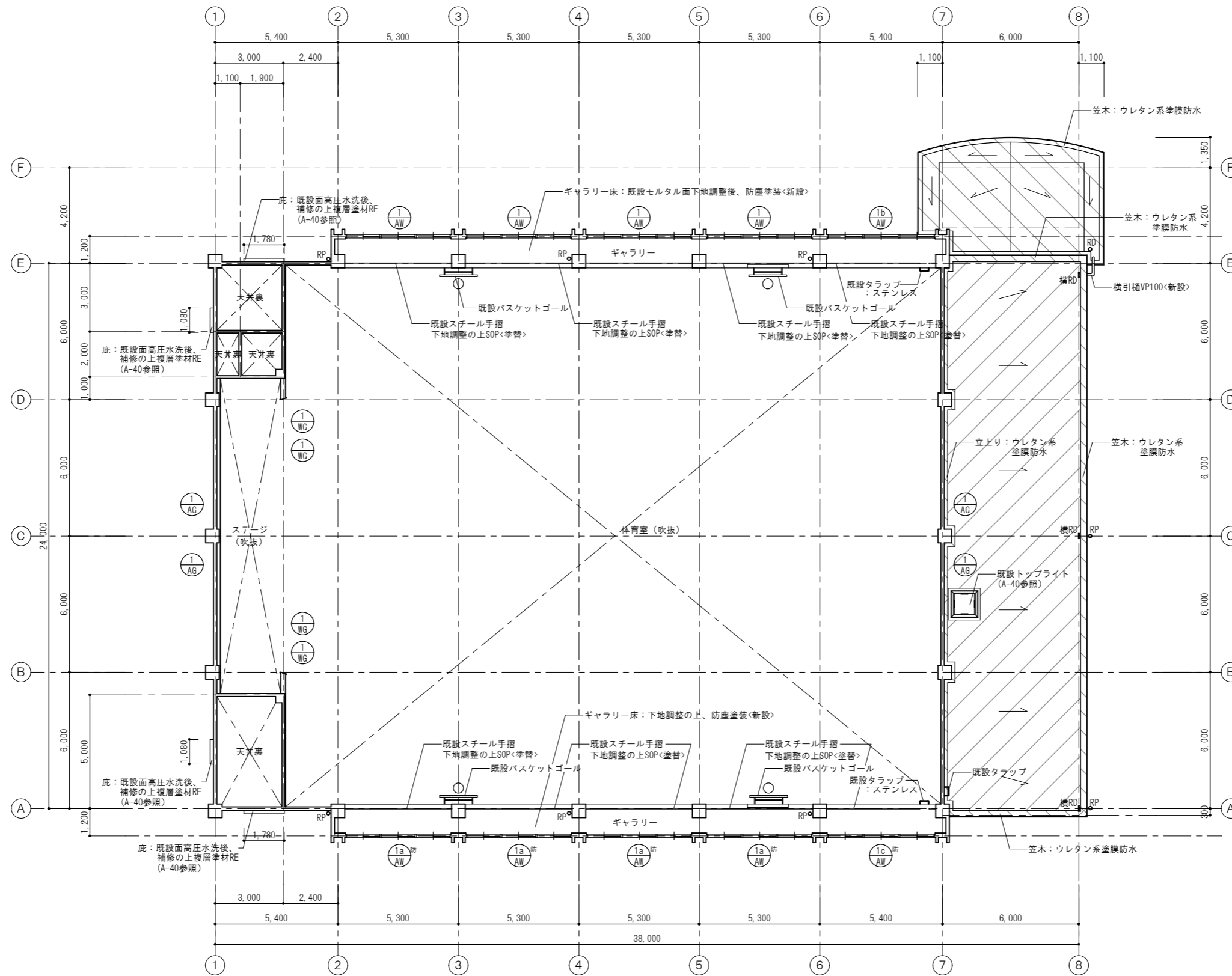
犬走り: 劣化部撤去の上、モルタル金こて仕上<新設>
 側溝: 劣化部撤去の上、モルタル金こて仕上<新設>
 側溝: グレチン[®]設置W=240<新設>

改修後 1階平面図 S=1/100 <※※>なき限り既設のままとする。

凡例 <※※>なき限り既設のままとする。

	RC壁	FL※※	床仕上げレベル (特記なき限りFL±0)	RP○	堅樋 (特記なき限りSGP管139.8Φ) <SUS挿み金物共新設>		室名札 (平付) <新設>	建具記号 (A: 整理番号 B: 建具略号) C: 防火戸の種別 (特: 特定防火設備、防: 防火設備) ○ 既設のままの建具を示す ⊕ 新設する建具を示す
	壁種別		床: 既設フローリングt18<研磨後、UC>	RP○->	堅樋からの犬走り埋設引き管を示す		室名札 (持出し) <新設>	
			床: 樺サクラフローリング<一部新設> 体育室: t18、ステージ増設部t15		スチール製設備盤 既設下地調整の上 DP<塗替>		ピクトグラフ (平付) <新設>	
<D-※>	詳細図分類番号		床: 複層ビニル床シートt2<新設>		水勾配を示す		ピクトグラフ (持出し) <新設>	

訂	1	工事名称 大木町立大溝小学校屋内運動場大規模改修工事 図面名称 改修後 1階平面図	縮尺 1/100	図面NO A/13
正	2			
	3			
	4			

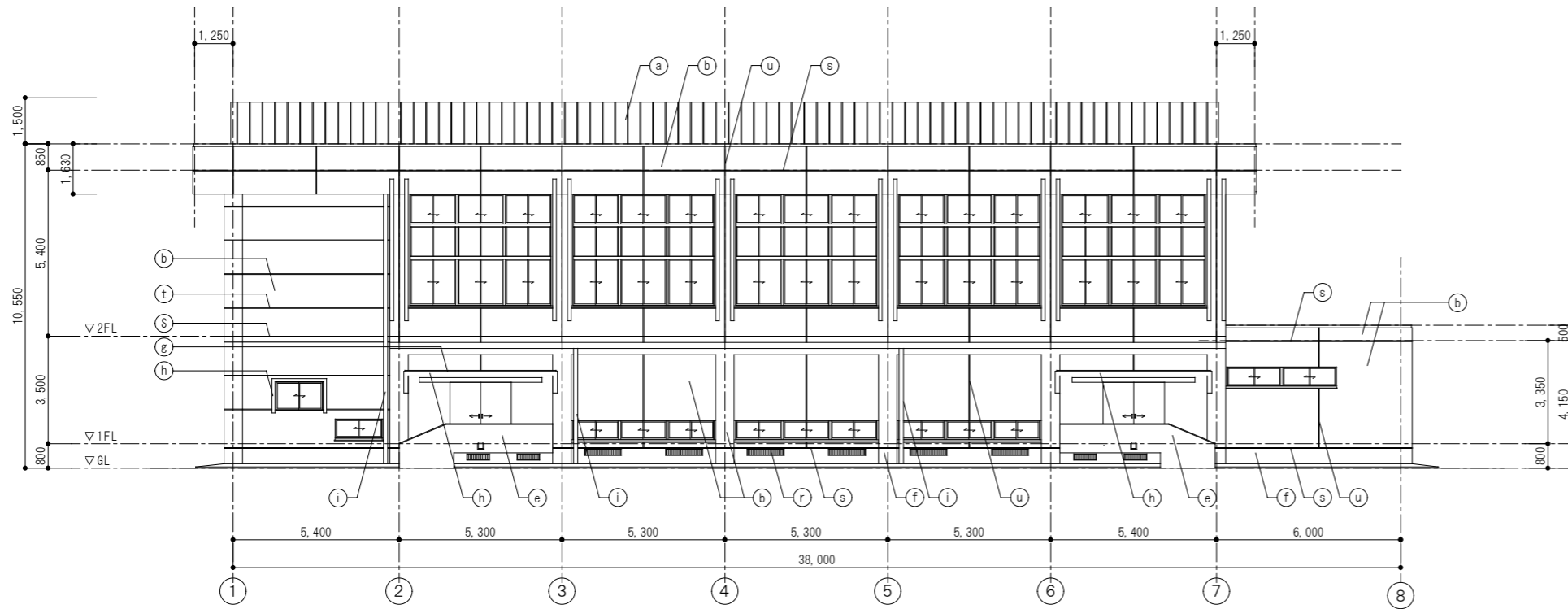


改修後 2階平面図 S=1/100 <※※>なき限り既設のままとする。

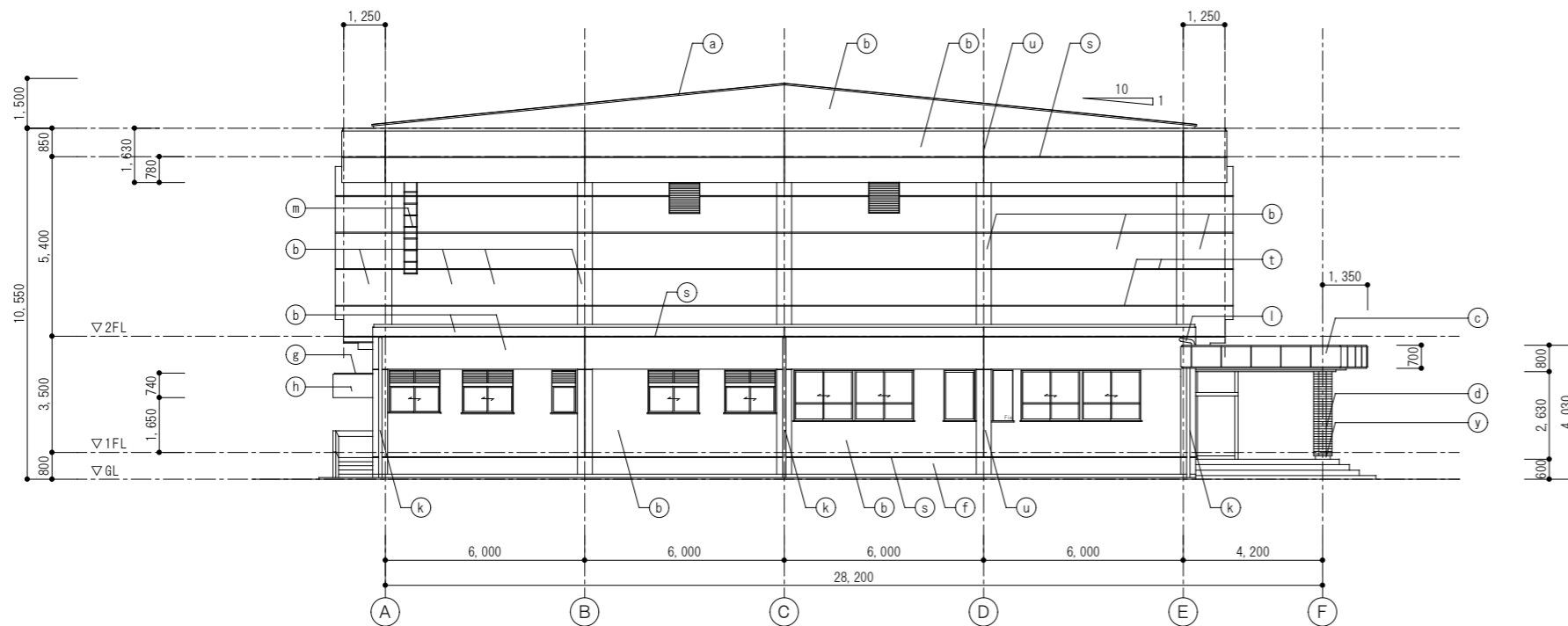
凡例 <※※>なき限り既設のままとする。

	RC壁	FL※※	床仕上げレベル (特記なき限りFL±0)	RP	堅種 (特記なき限りSGP管139.5φ) <SUS指み金物共新設>		室名札 (平付) <新設>	 建具記号 (A: 整理番号 B: 建具略号) C: 防火戸の種類 (特: 特定防火設備、防: 防火設備) 既設のままの建具を示す 新設する建具を示す
	壁種別		屋根: 改質アスファルトシート防水	RD	鋼鉄製ルーフトレイン (特記なき限り125φ) <新設> 横RDは横引きルーフトレインRDφ100を示す		室名札 (持出し) <新設>	
			屋根: ウレタン系塗膜防水		スチール製設備盤 既設下地調整の上 DP<塗替>		ピクトグラフ (平付) <新設>	
<D-※>	詳細図分類番号				水勾配を示す		ピクトグラフ (持出し) <新設>	

訂	1			工事名称	縮尺	図面NO
正	2			大木町立大溝小学校屋内運動場大規模改修工事	1/100	A/14
	3			改修後 2階平面図		
	4					



改修前・後 南立面図 S=1/100



改修前・後 東立面図 S=1/100

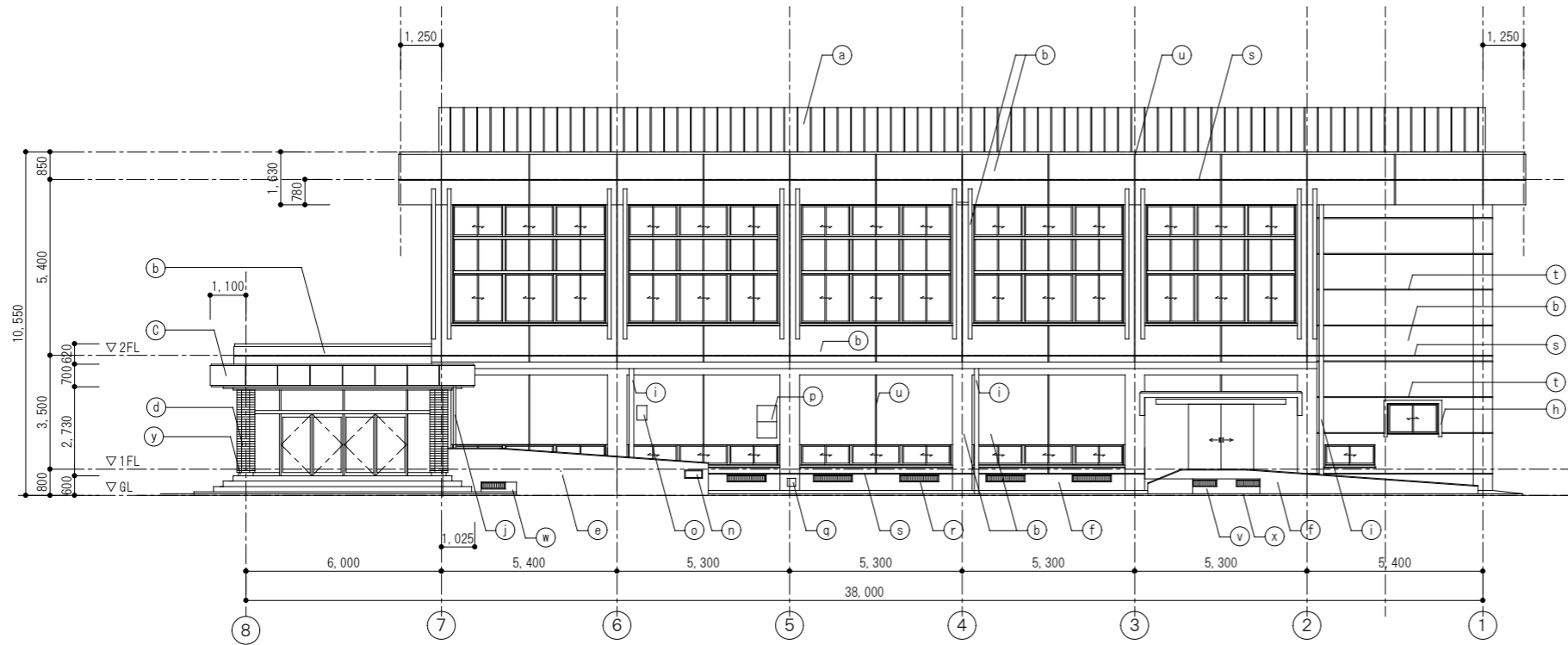
凡例 <※※>なき限り既設のままとする。		
符号	改修前	改修後
a	長尺カラー鉄板 t=0.4 瓦葺葺	ガルバリウム鋼板 (カラー) t0.5 (ガラス繊維 t5裏貼) 折版葺 山高66、働き巾418 <新設>
b	モルタル刷毛引下地アクリル系リシン吹付	既設面高圧洗浄後、補修の上複層塗材RE<新設>
c	モルタル刷毛引下地吹付タイル	既設面高圧洗浄後、補修の上複層塗材RE<新設>
d	特殊レンガタイル張り<モルタル下地共撤去>	二丁掛けレンガタイル張り<モルタル下地共新設>
e	コンクリート打放し補修の上、アクリルリシン吹付	既設面高圧洗浄後、補修の上複層塗材RE<新設>
f	モルタル金こて仕上	既設面高圧洗浄後、補修の上複層塗材RE<新設>
g	庇天端：防水モルタル金こて仕上	既設面高圧洗浄後、下地調整の上ウレタン系塗膜防水 <新設>
h	モルタル金こて磨き VP	既設面高圧洗浄後、補修の上複層塗材RE<塗替>
i	壁種：SGPφ139.8×t4<SUS挿み金物のみ撤去>	壁種：SGPφ139.8×t4 DP<SUS挿み金物のみ新設>
j	壁種：SUS製φ76.3×t3 HL仕上	全左
k	壁種：VPφ100<SUS挿み金物共撤去>	壁種：VPφ100<SUS挿み金物共新設>
l	横引き種：VPφ100<SUS挿み金物共撤去>	横引き種：VPφ100<SUS挿み金物共新設>
m	タラップ：ステンレス	全左
n	身障者誘導表示板：ステンレス	全左
o	電気設備盤：スチールW300×H450×D100	既設面下地調整の上、DP<塗替>
p	電気設備盤：スチールW600×H1000×D200	既設面下地調整の上、DP<塗替>
q	電気設備盤：スチールW250×H250×D150	既設面下地調整の上、DP<塗替>
r	床下換気口：スチール 1200×250	既設面下地調整の上、DP<塗替>
s	打継目地：25×15 (PS-2)	打継目地：25×15 (PS-2)<シーリング打替>
t	目地：巾30	全左
u	目地：巾15	全左
v	開口：W2640×H400	開口：塞ぎW2640×H400φ12@100<新設>
w	開口：W985×H350	開口：塞ぎW985×H350φ12@100<新設>
x	開口：土間下	開口：土間下 砕石敷込み<新設>
y	巾木：フローリング	巾木：フローリング<新設>

訂	1	●
	2	●
正	3	●
	4	●

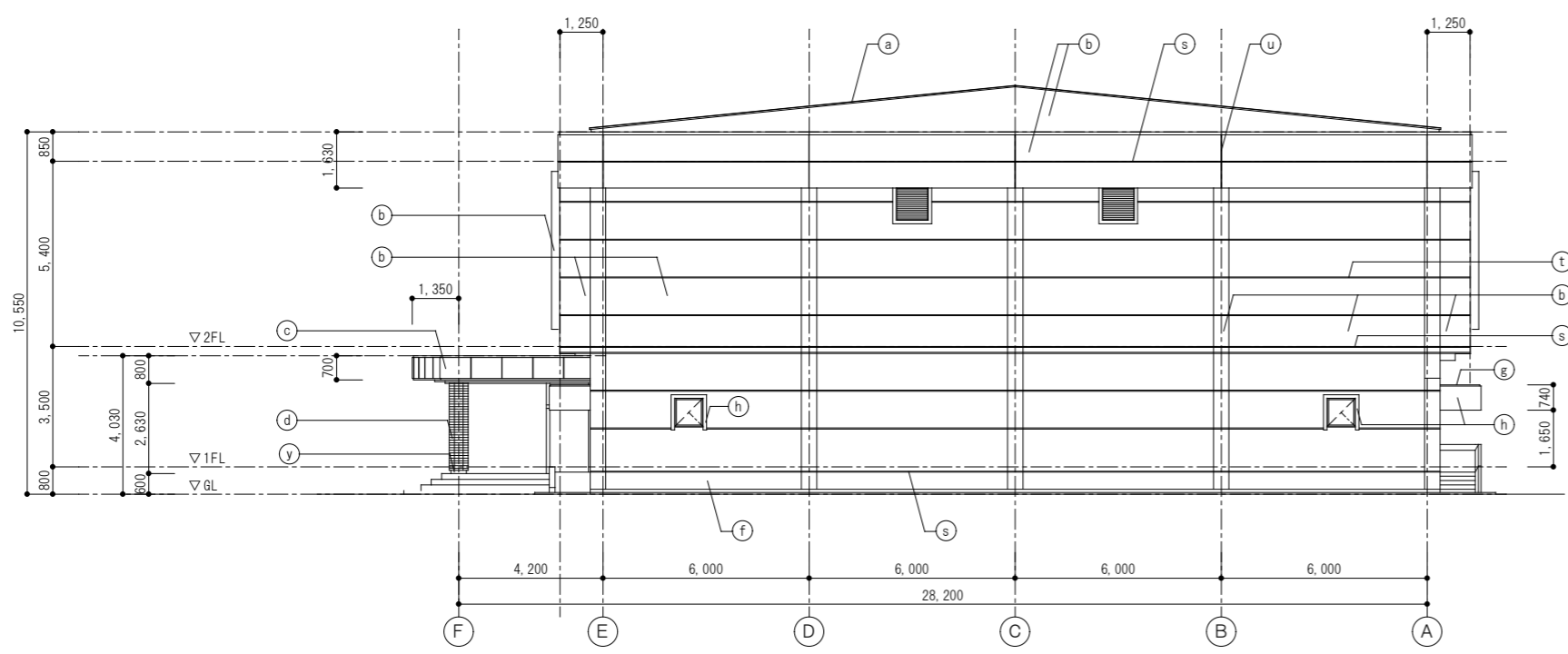
工事名称
大木町立大溝小学校屋内運動場大規模改修工事
図面名称
改修前・後 立面図 (1)

縮尺
1/100

図面 NO
A/16



改修前・後 北立面図 S=1/100



改修前・後 西立面図 S=1/100

凡 例		
＜※＞なき限り既設のままとする。		
符号	改修前	改修後
a	長尺カラー鉄板 t=0.4 瓦棒葺	ガルバリウム鋼板 (カラー) t0.5 (ガラス繊維 t5裏貼) 折版葺 山高66、働き巾418 <新設>
b	モルタル刷毛引下地アクリル系リシン吹付	既設面高圧洗浄後、補修の上複層塗材RE<新設>
c	モルタル刷毛引下地吹付タイル	既設面高圧洗浄後、補修の上複層塗材RE<新設>
d	特殊レンガタイル張り<モルタル下地共撤去>	二丁掛けレンガタイル張り<モルタル下地共新設>
e	コンクリート打放し補修の上、アクリルリシン吹付	既設面高圧洗浄後、補修の上複層塗材RE<新設>
f	モルタル金こて仕上	既設面高圧洗浄後、補修の上複層塗材RE<新設>
g	庇天端：防水モルタル金こて仕上	既設面高圧洗浄後、下地調整の上ウレタン系塗膜防水 <新設>
h	モルタル金こて磨き VP	既設面高圧洗浄後、補修の上複層塗材RE<塗替>
i	縦樋：SGPφ139.8×t4<SUS挿み金物のみ撤去>	縦樋：SGPφ139.8×t4 DP<SUS挿み金物のみ新設>
j	縦樋：SUS製φ76.3×t3 HL仕上	全左
k	縦樋：VPφ100<SUS挿み金物共撤去>	縦樋：VPφ100<SUS挿み金物共新設>
l	横引き樋：VPφ100<SUS挿み金物共撤去>	横引き樋：VPφ100<SUS挿み金物共新設>
m	タラップ：ステンレス	全左
n	身障者誘導表示板：ステンレス	全左
o	電気設備盤：スチールW300×H450×D100	既設面下地調整の上、DP<塗替>
p	電気設備盤：スチールW600×H1000×D200	既設面下地調整の上、DP<塗替>
q	電気設備盤：スチールW250×H250×D150	既設面下地調整の上、DP<塗替>
r	床下換気口：スチール 1200×250	既設面下地調整の上、DP<塗替>
s	打継目地：25×15 (PS-2)	打継目地：25×15 (PS-2)<シーリング打替>
t	目地：巾30	全左
u	目地：巾15	全左
v	開口：W2640×H400	開口：塞ぎW2640×H400φ12@100<新設>
w	開口：W985×H350	開口：塞ぎW985×H350φ12@100<新設>
x	開口：土間下	開口：土間下 砕石敷込み<新設>
y	巾木：珪藻土ブロック	巾木：珪藻土ブロック<新設>

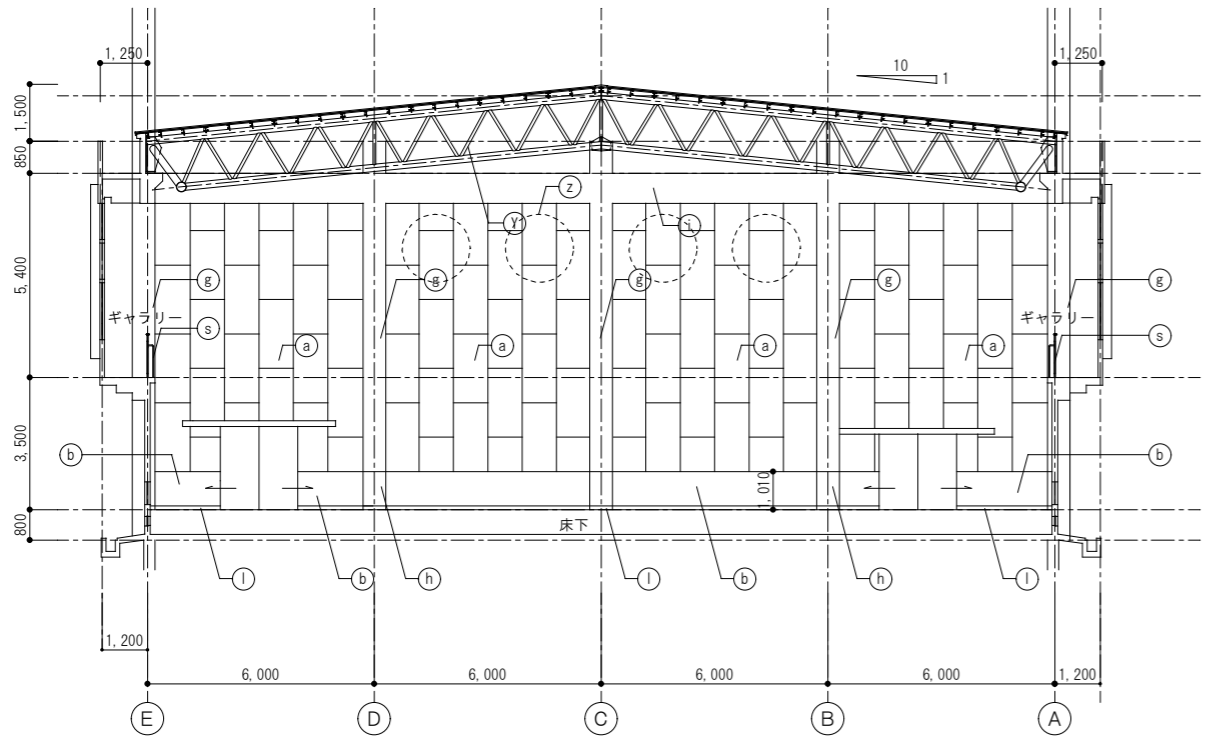
訂	1	.	.	.
	2	.	.	.
正	3	.	.	.
	4	.	.	.

工事名称
大木町立大溝小学校屋内運動場大規模改修工事

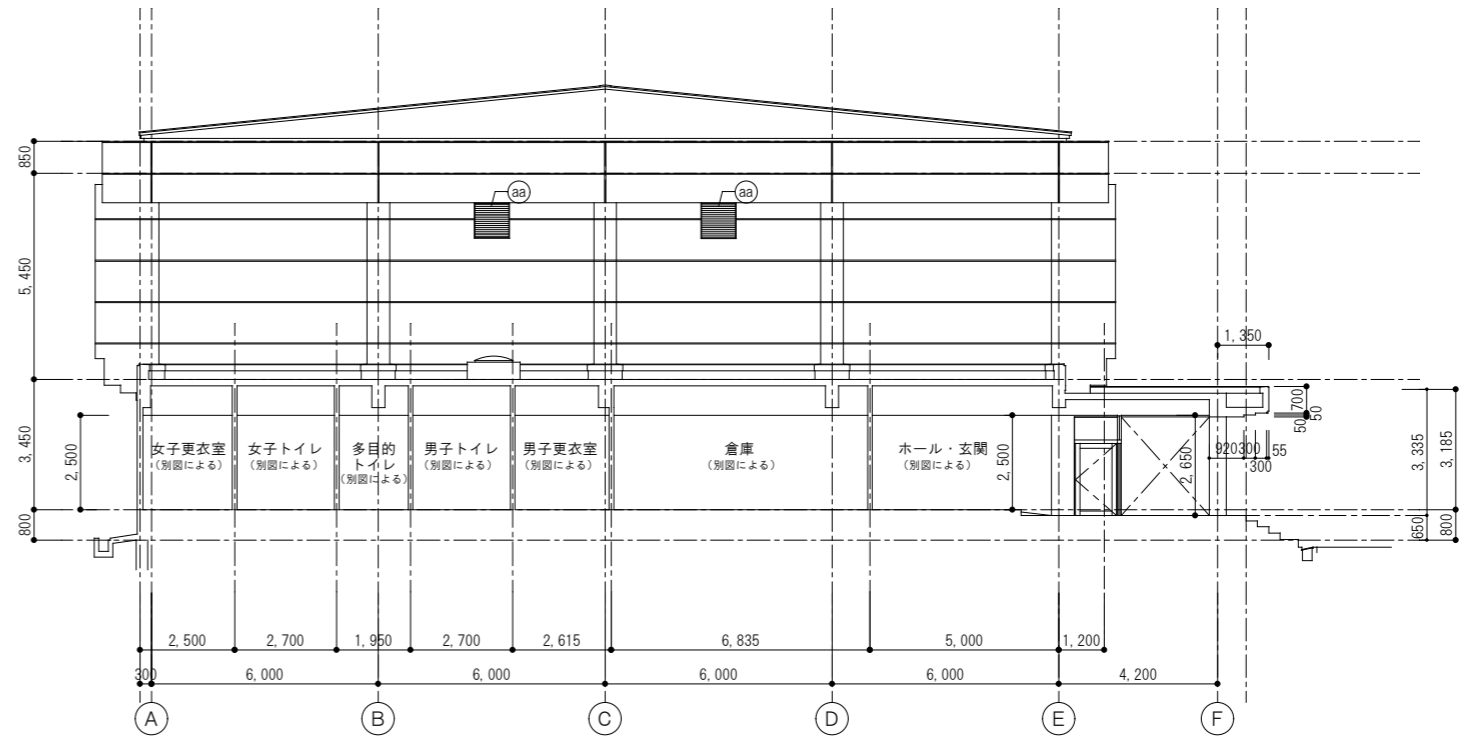
図面名称
改修前・後 立面図 (2)

縮尺
1/100

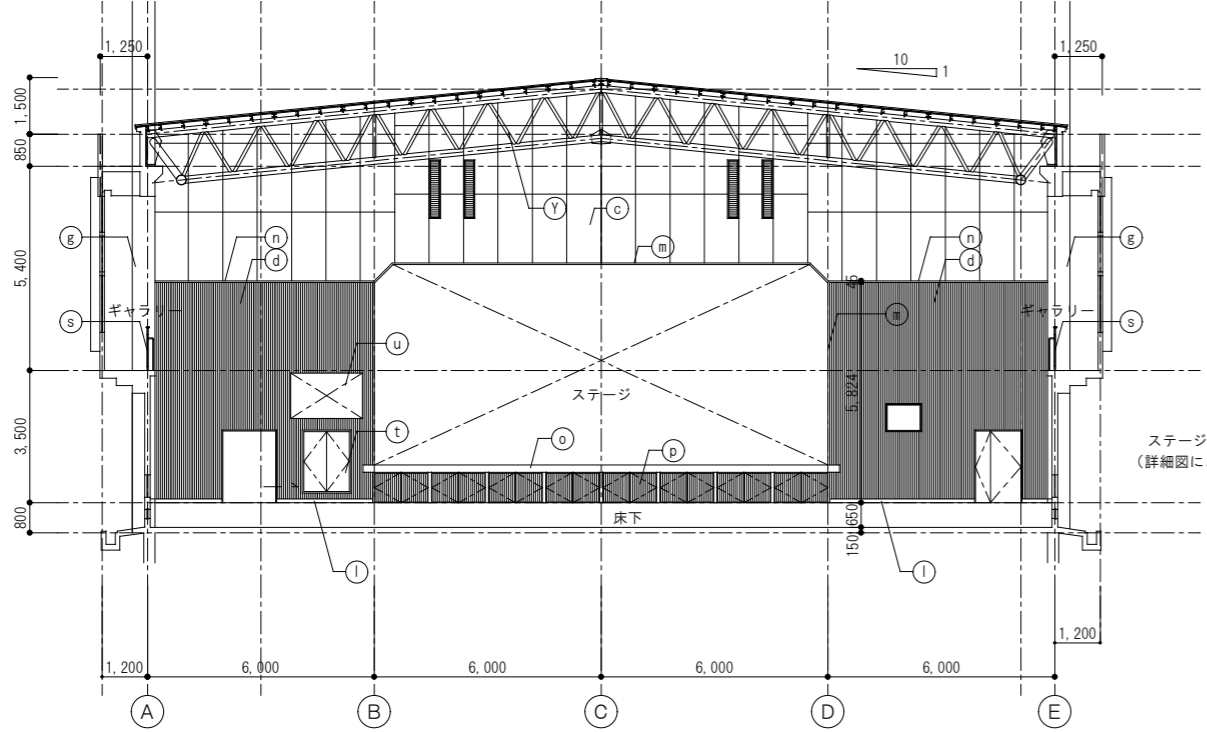
図面 NO
A/17



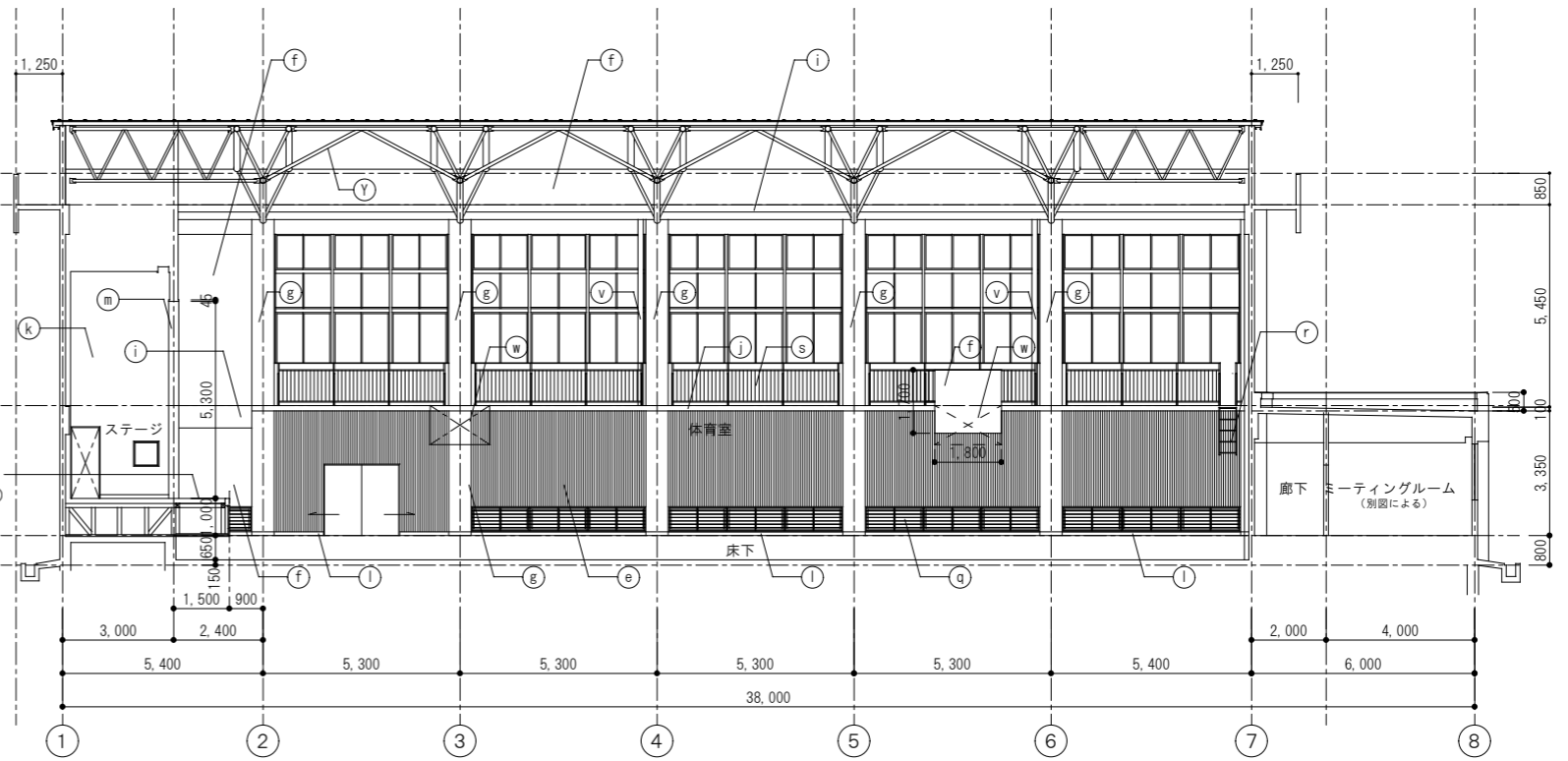
改修後 断面図 S=1/100



改修後 断面図 S=1/100



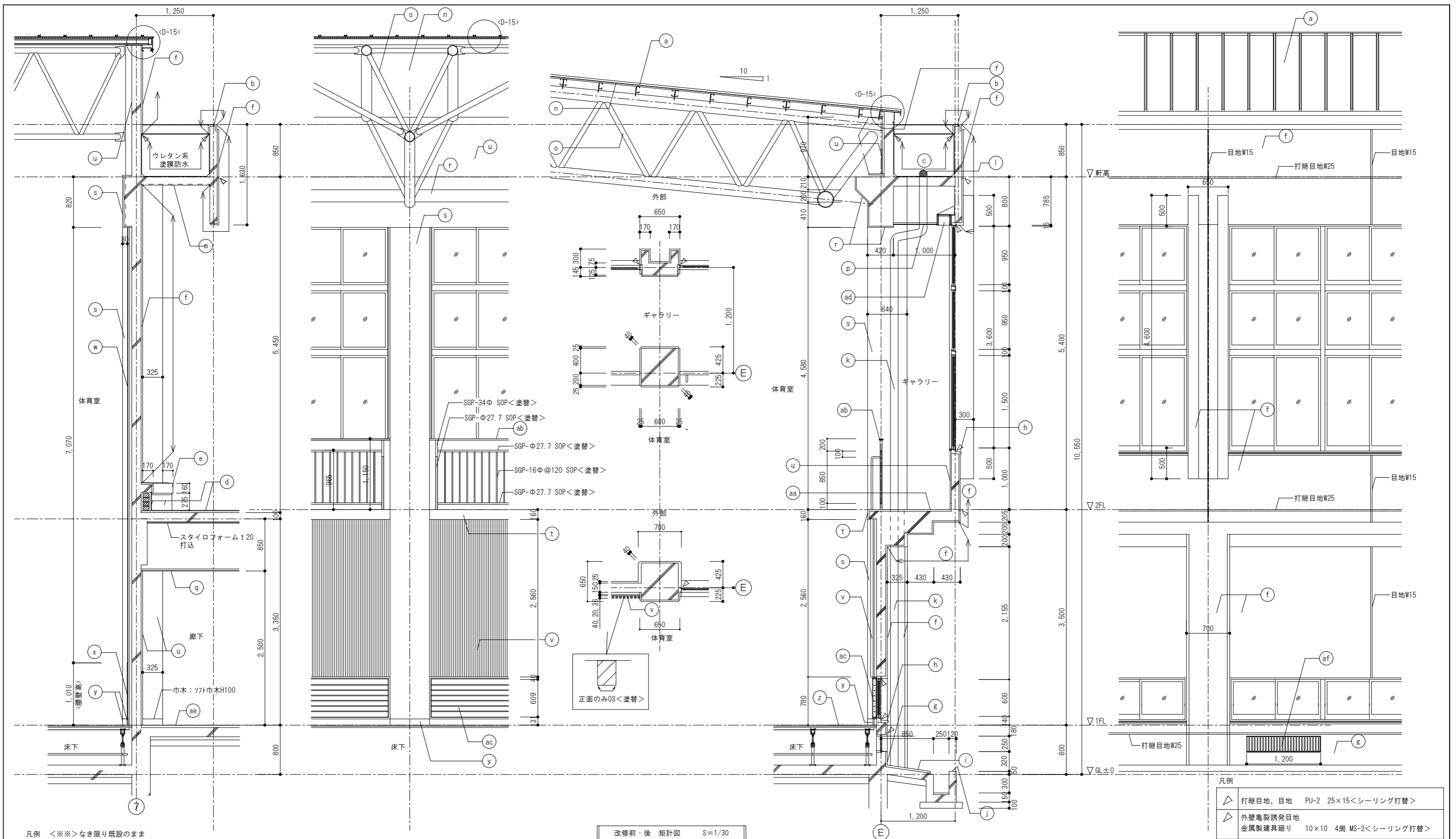
改修後 断面図 S=1/100



改修後 断面図 S=1/100

凡例 <※※>なき限り既設のままとする。

(a) 有孔ラワン合板 t5.5 SOP<寒冷紗貼> <新設>	(g) 柱型：既設モルタル面下地調整の上、EP<塗替>	(m) ステージ額縁：既設タモ積層材270×45下地調整の上、UC<塗替>	(s) 既設手摺下地調整の上、SOP<塗替>	(z) 大溝小アクリル看板1800*1800<新設>
(b) ラワン合板 t5.5+5.5 SOP<新設>	(h) 柱型：既設モルタル面下地調整の上、EP<塗替>	(n) 見切：既設木製面下地調整の上、UC<塗替> 見付45	(t) 既設木製建具1,200×1,600<塗替>	(aa) 換気ガラリ網戸<張替>
(c) ラワン合板 t5.5 SOP<新設>	(i) 梁型：既設モルタル面下地調整の上、EP<塗替>	(o) ステージ樞：タモ積層材60×200 UC<新設>	(u) 既設木製枝歌レリーフ1,900×1,200	
(d) 天然化粧板 t10.5 OSCL<OS塗替>	(j) ボーダー：既設モルタル面下地調整の上、EP<塗替>	(p) ステージ樞下木製建具：1420×800 8か所<新設>	(v) 懸橋：SGPφ139.8×t4 DP<SUS掴み金物のみ新設>	
(e) ラワン格子30×40@60 OS<OS塗替>	(k) ビニルクロス<新設>、ラワン合板下地	(q) 既設防球格子下地調整の上、SOP<塗替>	(w) 既設壁付バスケットゴール<一部塗替>	
(f) 既設モルタル面下地調整の上、EP<塗替>	(l) 既設中木下地調整の上、SOP<塗替>	(r) 既設タラップ：ステンレス (2か所)	(y) 既設鉄骨トラス組(母屋含)OP現し：下地調整の上、SOP塗替	



凡例 <※>なき限り既設のまま

改修前・後 矩形図 S=1/30

△	打継目地、目地	PU-2 25×15<シーリング打替>
△	外壁亀裂誘発目地	金属製建具廻り 10×10 4周 MS-2<シーリング打替>

改修前	改修後	改修前	改修後	改修前	改修後	改修前	改修後
a 屋根：長尺カラー鉄板 t=0.4 瓦葺葺	屋根：ガルバリウム鋼板（カラー）t0.5 折版葺 <D-14>（ガラス繊維t5裏貼）<新設>	i 犬走り：モルタル金こて押エ	劣化部撤去の上モルタル金こて仕上<新設>（A-17による）	q 天井：GB-D t9.5	天井：既設面下地調整の上、EP<塗替>	y 巾木：木製H100 OP	既設巾木下地調整の上、SOP<塗替>
b パラペット天端：モルタル金こて仕上	既設面高圧洗浄後、ウレタン系塗膜防水<新設>	j 側溝	劣化部撤去の上モルタル金こて仕上<新設>（A-17による）	r 梁型：モルタル金こて磨きVP	梁型：既設モルタル面下地調整の上、EP<塗替>	z 床：樺サクラフローリングt18ダンケル仕上 ベースフロアt21	床：樺サクラフローリング研磨後、UC<塗替>（一部ベースフロア下地共<新設>）
c 庇内部：ウレタン系塗膜防水	既設面高圧洗浄後、ウレタン系塗膜防水<新設>	k 縦構：SGP φ139.8×t4 <SUS挿み金物のみ撤去>	縦構：SGP φ139.8×t4 DP <SUS挿み金物のみ新設>	s 柱型：モルタル金こて磨きVP	柱型：既設モルタル面下地調整の上、EP<塗替>	aa 床：モルタル金こて押エ	床：既設モルタル面下地調整の上、防塵塗装<新設>
d 下屋根：改質アスファルトシート防水	全左	l 鋼鉄製ルーフトレイン<ストレーナー撤去>	鋼鉄製改修用ドレインφ125<新設>	t ポーダー：モルタル金こて磨きVP	ポーダー：既設モルタル面下地調整の上、EP<塗替>	ab スチール手摺OP	既設スチール手摺下地調整の上、SOP<塗替> ビニルハンドレールW60は既設のまま
e 下屋根：ウレタン系塗膜防水	全左	m 軒裏：コンクリート打放し補修（リブ付）アクリル系リシン吹付	既設面高圧洗浄後、補修の上外装薄塗材E<新設>	u 壁：モルタル金こて磨きVP（巾木H100塗分）	壁：既設モルタル面下地調整の上、EP<塗替>（巾木H100塗分）	ac スチール防球格子 4周枠：FB-50×6、φ13@100 OP	既設スチール防球格子下地調整の上、SOP<塗替>
f 外壁：モルタル刷毛引 アクリルリシン吹付	既設面高圧洗浄後、補修の上複層塗材RE<新設>	n 木毛セメント板t20 現し	全左	v 壁：ラワン30×40@60 OS 凸正面のみOS<塗替> 下地 木毛セメント板t20	壁：ラワン30×40@60 OS 凸正面のみOS<塗替> 下地 木毛セメント板t20	ad 木製カーテンボックスOP 180×150	既設木製カーテンボックス下地調整の上、SOP<塗替>
g 根廻り：モルタル金こて仕上	既設面高圧洗浄後、補修の上複層塗材RE<新設>	o 鉄骨トラス組下地（母屋含）OP 現し	既設面下地調整の上、SOP塗替	w 壁：有孔ラワン合板（寒冷紗貼）t5.50P <撤去>、ロックウールt25下地	壁：有孔ラワン合板（寒冷紗貼）t5.50SP<新設> 既設ロックウールt25下地	ae ビニル床床下タイルト2<撤去>	複層ビニル床シートt2<新設>
h 面台：モルタル金こて仕上	既設面高圧洗浄後、補修の上複層塗材RE<新設>	p 天井：石綿セメントケイカル板t6VP	既設面下地調整の上、EP<塗替>	x 壁：有孔ラワン合板（寒冷紗貼）t5.5+5.5 <撤去>、ロックウールt25下地	壁：有孔ラワン合板（寒冷紗貼）t5.5+5.50SP <新設>、既設ロックウールt25下地	af スチール製床下換気口：250×1,200	既設スチール製床下換気口下地調整の上、DP<塗替>

訂	1		工事名称	縮尺	図面NO
正	2		大町立大溝小学校屋内運動場大規模改修工事	1/30	A/24
	3		図面名称		
	4		改修前・後 矩形図		

建物概要表		外部仕上げ表					
工事名称	木佐木小学校体育館大規模改修工事	屋根	改修前	屋 根：着色亜鉛鉄板瓦棒葺き（撤去） 下 地：アスファルトルーフィング25Kg、木毛板 t=25（撤去）	玄関スロープ	改修前	撤去図（別図参照）
工事場所	三瀬郡大木町大字八町牟田623番地		改修後	屋 根：ガルバリウム鋼板瓦棒葺き、t=0.5mm 下 地：木毛板セメント t=25、ゴムアスファルトルーフィング t=1.0（新設）		改修後	撤去図（別図参照）
構造、規模	鉄骨造 平屋建 727.27m ² 、渡り廊下 60m ²	軒裏	改修前	軒 裏：☆石綿板☆ t=5.0 V P 塗装（撤去） 低層部分：塩ビ鋼板モルディング 撤去（梁、母屋、共ケレン錆止め処理） 下 地：L G S 天井下地 撤去	玄関ポーチ	改修前	床 磁器100角タイル張り（高圧洗浄） 足洗場：床 モルタル金ゴテ押え 腰壁 モルタル金ゴテ押え V P 塗装
工事種別	防水改修工事、外壁改修工事、建具改修工事、内装改修工事、屋根改修工事		改修後	軒 裏：ケイカル板張り（t=6）EP-G 低層部分：カラーアルミスパンドレル t=1.0新設 下 地：L G S 天井下地		改修後	床 既設のまま（一部100角タイル張） 足洗場：床 既設のまま 腰壁 既設モルタル補修の上 複層塗材RE
	電気工事（照明LED化等）、機械設備工事（トイレ改修、換気扇新設）、渡り廊下改修工事	外壁	改修前	外 壁：既設☆サイディング☆ t=12（一部合板 t=4.0 下地☆石綿板☆ t=6.0）吹付タイル撤去 断熱材：グラスウール t=25 撤去 低層部分：モルタル金ゴテ押え外壁吹付タイル 鼻隠し：着色亜鉛鉄板スパンドレル 撤去	外部建具	改修後	床 既設のまま（一部100角タイル張） 足洗場：床 既設のまま 腰壁 既設モルタル補修の上 複層塗材RE スチール製建具：一部撤去 アルミサッシ新設（カバー工法） スチール製建具：ケレン、錆止め塗装下地DP
	その他工事に付随する工事		改修後	外 壁：金属製サイディング張り t=18（塗装品）一部幕板部分断熱材：グラスウール t=100新設（網線、柱、間柱共ケレン錆止め処理） 低層部分：既設モルタル外壁補修下地 複層塗材RE（ローラー工法） 破風板：ガルバリウム鋼板 t=0.5		改修後	撤去図（A-48図参照）
		樋	改修前	巾 木：高圧洗浄の上複層塗材RE（ローラー工法） 縦 樋：硬質塩ビ V P 100φ 50φ 撤去 摺り金物：@1200 撤去	シャワー室棟	改修前	撤去図（A-48図参照）
			改修後	巾 木：高圧洗浄の上複層塗材RE（ローラー工法） 縦 樋：硬質カラー塩ビ V P 100φ 摺り金物：ステンレス製（SUS304）@1200 軒 樋：塩ビ製（既製品）カラー V300 樋受け金物：ステンレス製（SUS304）@600		改修後	撤去図（A-48図参照）
			改修前	縦 樋：硬質カラー塩ビ V P 100φ 摺り金物：ステンレス製（SUS304）@1200	渡り廊下	改修前	屋 根：☆スレート☆（撤去） 腰 壁：ケイカル板 t=6両面（撤去）
			改修後	軒 樋：塩ビ製（既製品）カラー V300 樋受け金物：ステンレス製（SUS304）@600		改修後	屋 根：ガルバリウム鋼板 t=0.6以上 腰 壁：構造用合板 t=9+ケイカル板 t=8 EP-G（両面）

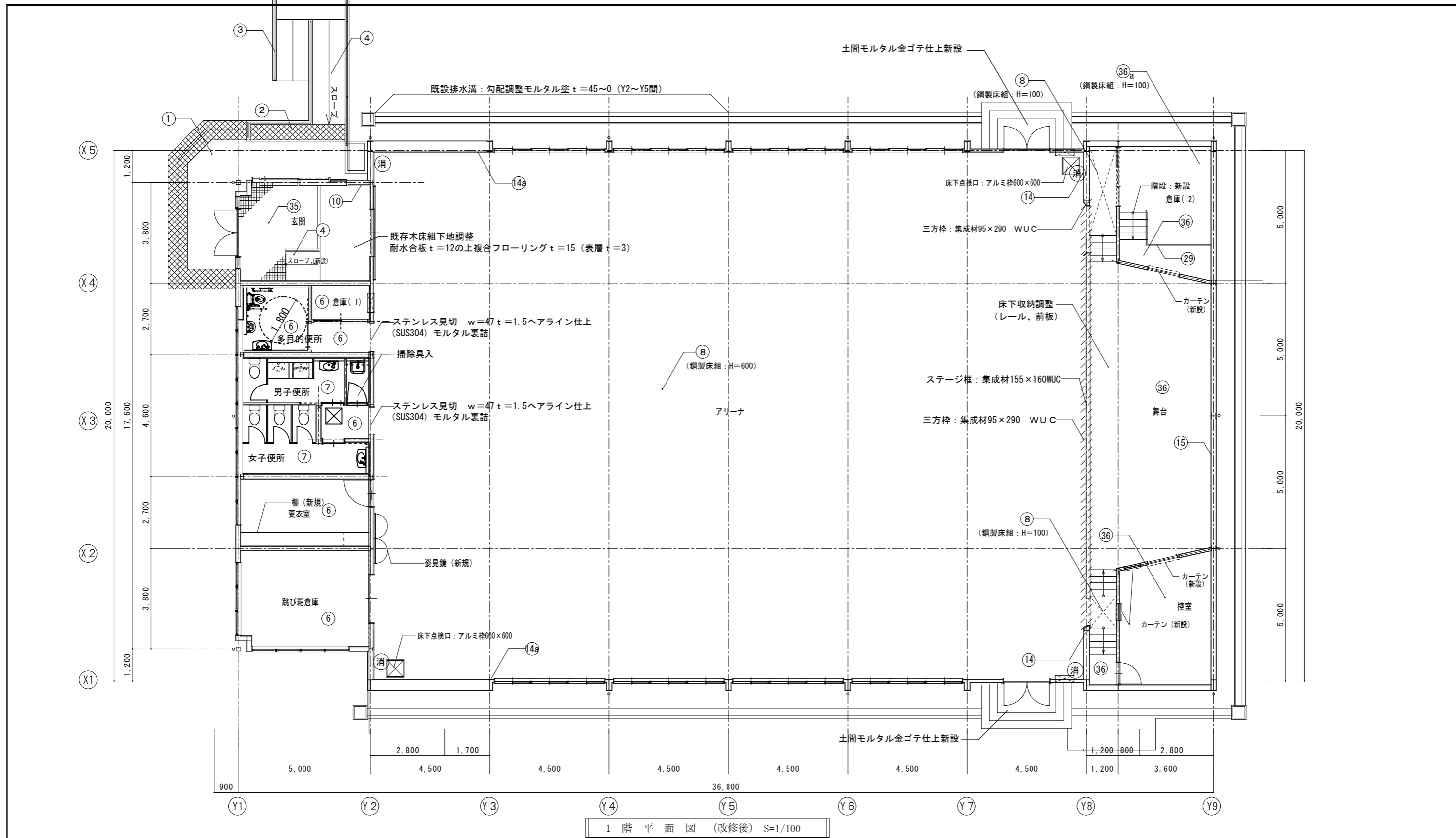
内部仕上げ表

【特記事項】 ①衛生器具取付部壁壁においては構造用合板(特類)t=12・12張の上化粧珪藻板貼とする ②RC構造躯体が残っている部分に軽天を組む場合は7φ壁用軽天下地を使用すること ③使用材料は全てF☆☆☆☆を使用すること

室 名	床	巾 木	腰	壁	天 井	廻 縁	天井高	備 考
玄関	改修前	100角磁器タイル張り	珪藻タイルH=100		モルタル下地EP-A塗仕上			下足箱（撤去）
	改修後	既設のまま（洗浄）（一部100角タイル張）	既設のまま		既設モルタルの上EP-G	軽鉄下地カラーアルミスパンドレル t=1.0張	鋼製 2520 2460	スロープ設置 ｽｰﾌﾟ床見切り ﾏｲﾙ製 t3×10
体育倉庫 (倉庫 (1))	改修前	木床組下地パーティクルボード下張り t=20(撤去)フローリング張り t=15(撤去)	木製 H=100 OP		センチュリーボード下地OP塗仕上			
	改修後	耐水合板 t=12下地複合フローリング t=15張(既存框、根太調整)	既設 SOP塗(一部新設)		既設センチュリーボード下地 EP-G			掲示板（新設）
(多目的便所)	改修前	モルタル下地 ☆ビニルタイル☆ t=2.0貼り（撤去）	塩ビ巾木 H=100撤去		モルタルの上EP-A塗仕上			
	改修後	長尺塩ビシート t=2.0貼り	塩ビ巾木 H=100		既設モルタルの上EP-G一部構造用合板 (T1) t=9下地SOP塗	石膏ボード t=9 EP塗装 撤去(軽鉄下地共)		
前室	改修前	モルタル下地 ☆ビニルタイル☆ t=2.0貼り（撤去）	塩ビ巾木 H=100撤去		モルタル下地EP-A塗仕上			
	改修後	長尺塩ビシート t=2.0貼り	塩ビ巾木 H=100		モルタルの上EP-A塗仕上	石膏ボード t=9 EP塗装 撤去(軽鉄下地共)		
男子便所	改修前	磁器モザイクタイル張り撤去(モルタル下地共)		小便器、手洗器前CB腰壁撤去(ﾀｲﾙ、ﾓﾙﾙ)	半磁器タイル貼り100角 撤去			
	改修後	置床組7φ合板(T1) t=15下地 長尺塩ビシート貼り t=2.0	塩ビ巾木 H=100		耐水石膏ボード t=12.5下地化粧ケイカル板目透かし(シール打ち) t=6張り	☆石綿板☆ t=5 撤去(軽鉄下地共)		トイレブース、天板
女子便所	改修前	磁器モザイクタイル張り		手洗器前CB腰壁	半磁器タイル貼り100角 撤去			
	改修後	既設仕上撤去、置床組7φ合板(T1) t=15下地 長尺塩ビシート貼り t=2.0	塩ビ巾木 H=100	手洗器前CB腰壁撤去(ﾀｲﾙ、ﾓﾙﾙ)	耐水石膏ボード t=12.5下地化粧ケイカル板目透かし(シール打ち) t=6張り	☆石綿板☆ t=5 撤去(軽鉄下地共)		トイレブース、天板
跳び箱倉庫 (新 更衣室)	改修前	モルタル下地 ☆ビニルタイル☆ t=2.0貼り（撤去）	塩ビ巾木 H=100撤去	手洗器前CB腰壁	モルタル下地EP-A塗仕上			
	改修後	長尺塩ビシート t=2.0貼り	塩ビ巾木 H=100	手洗器前CB腰壁撤去(ﾀｲﾙ、ﾓﾙﾙ)	既設モルタル下地EP-G	石膏ボード t=9 撤去(軽鉄下地共)		手洗い器
更衣室 (新 跳び箱倉庫)	改修前	モルタル下地 ☆ビニルタイル☆ t=2.0貼り（撤去）	塩ビ巾木 H=100撤去	手洗器前CB腰壁	モルタルの上EP-A塗仕上			
	改修後	長尺塩ビシート t=2.0貼り	塩ビ巾木 H=100		モルタルの上EP-A塗仕上(既設収納棚撤去痕部分モルタル下地)	石膏ボード t=9 EP塗装 撤去(軽鉄下地共)		収納棚、手洗い器
アリーナ	改修前	鋼製裏下地 ベースフロア下張り t=20の上フローリング張り t=15撤去	木製 H=100 撤去	既設センチュリーボード t=12撤去(木脚線下地共)	有孔合板張り t=6.0下地OP塗仕上 撤去(木脚線下地共)			
	改修後	鋼製床組下地耐水合板 t=15下地 フローリング t=18(表層6mm) 塗装品 ※体育館専用フローリングとする。 UC塗装1回塗り	木製 H=100 MUC	木脚線下地組の上 柱目調突板化粧合板 t=12UVクリア塗装品張 同有効合板張 (t=12) (グラスウール t=25裏張一体型既製品)	柱目調突板化粧合板 t=5.5UVクリア塗装品張 同有孔合板張下部 (t=12) 上部 (t=5.5) (有孔合板部分グラスウール t=25張り)	鉄骨部分 OP塗仕上、木毛セメント板 t=25撤去 既設鉄骨部分 ケレン、錆止め塗装、SOP 木毛セメント板 t=25(新設)	7200~8700 平均天井高さ 7,700	吊り縄トラベルリング撤去 バスケットボード撤去(壁付け) 透光カーテン(2級)取り換え、防球ネット調整(X1、X5、Y8通り) バスケットボード取り付け(最新ボード寸法) パッケージ型屋内 消火栓(1)号3カ所 消火器BOX(新協和SK-FER51D)同等品 4カ所 床下点検口：アルミ枠600×600(2ヶ所)
舞台	改修前	木床組下地 ベースフロア下張り t=20の上フローリング張り t=15撤去	木製 H=100 撤去		化粧合板張り t=6.0 撤去(木脚線下地共)			
	改修後	新設木床組下地耐水合板 t=12の上複合フローリング t=15張	木製 H=100 MUC		木脚線下地組の上耐水合板 t=9下地メラミンポリ化粧合板 t=4.0(ソリッド調)目透し貼	石膏ボード t=9 EP塗装 撤去(軽鉄下地共)		既設カーテンBOX撤去 既設パタン・スクリーン撤去
控室	改修前	木床組下地 ベースフロア下張り t=20の上フローリング張り t=15撤去	木製 H=100 撤去		合板張り t=6.0 撤去(木脚線下地共)			
	改修後	新設木床組下地耐水合板 t=12の上複合フローリング t=15張	木製 H=100 SOP		木脚線下地組の上構造用合板 (T1) t=9下地SOP塗	石膏ボード t=9 EP塗装 撤去(軽鉄下地共)		
倉庫 2	改修前	木床組下地 ベースフロア下張り t=20の上フローリング張り t=15撤去	木製 H=100 撤去		合板張り t=6.0 撤去(木脚線下地共)			
	改修後	上部：新設木床組下地耐水合板 t=12の上複合フローリング t=15張 下部：鋼製床組下地耐水合板 t=12の上複合フローリング t=15張	木製 H=100 SOP		木脚線下地組の上構造用合板 (T1) t=9下地SOP塗	石膏ボード t=9 EP塗装 撤去(軽鉄下地共)		手摺OP塗装 手摺ケレン、錆止め塗装、SOP
キャットウォーク	改修前	既設無垢フローリング t=16 撤去	木製 H=100 撤去		有孔合板張り t=6.0下地OP塗仕上 撤去(木脚線下地共)			
	改修後	新設床組下地 桧無垢フローリング t=15(UVクリア塗装品)	木製 H=100 MUC		アリーナ仕上に順ずる	有孔合板張り t=6.0下地 OP塗仕上 撤去 アリーナ仕上に順ずる		手摺OP塗装 既設スチール手摺：ケレン錆落とし、錆止め塗装、SOP

備 考 ☆(建材名) ☆はアスベスト含有建材とする。

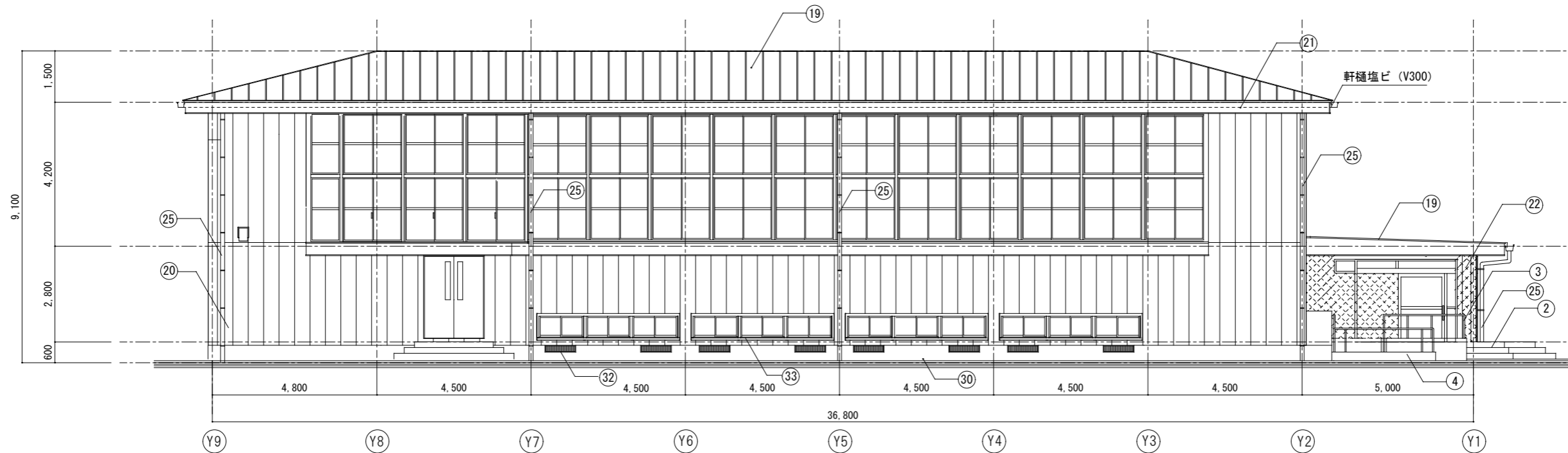
凡 例				設計年月日 R 5、11	工事名称 木佐木小学校体育館大規模改修工事	縮尺 Noscale
				検 図 担 当 製 図	図面名称 建物概要・仕上表	No A 0.7



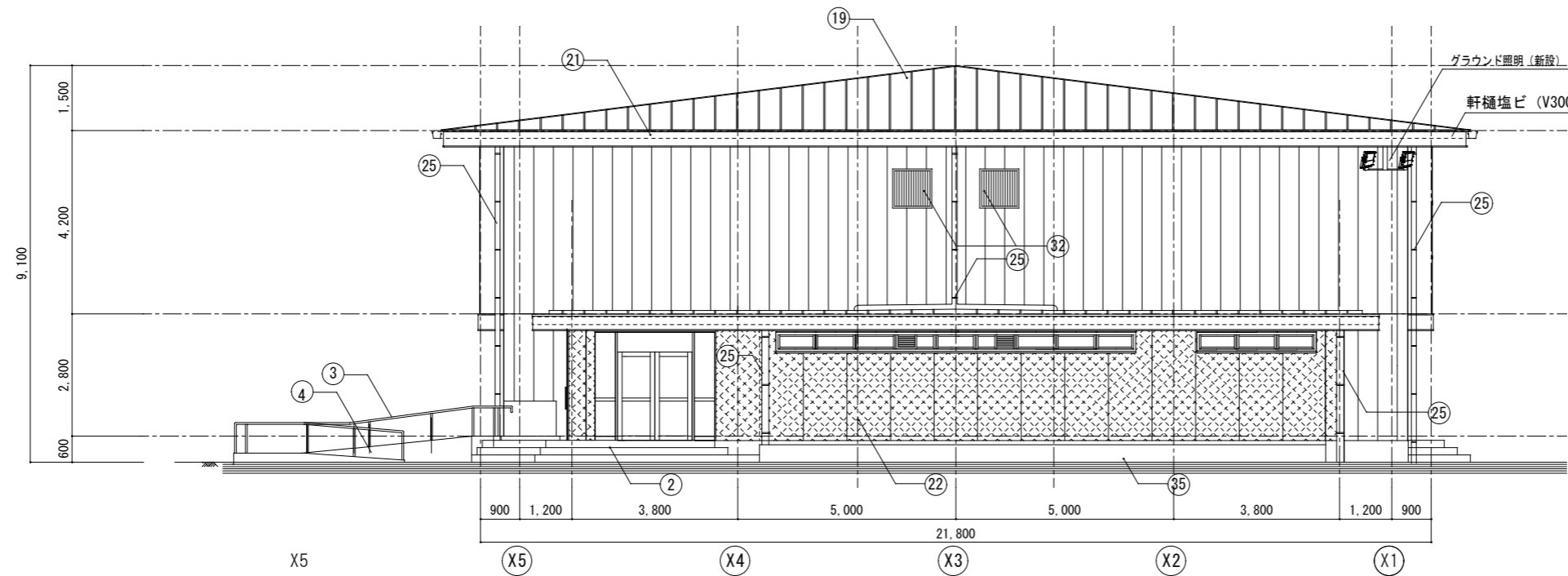
1階平面図 (改修後) S=1/100

符号	仕上	符号	仕上	符号	仕上	符号	仕上
①	既設床タイル 高圧洗浄	⑥	長尺塩ビシート t=2.0貼 (消臭、抗菌) (新規)	⑩	既設モルタル下地EP-G (新規)	⑲	ケレン錆落とし後錆止め塗装の上SOP (新規)
②	モルタル下地磁器質100角タイル (新規) (一部ノンスリップ・段鼻)	⑦	置床組針葉樹構造用合板(T-1) t=15下地塩ビシート t=2.0貼 (新規) (消臭、抗菌)	⑭	柱目調突板化粧合板 t=12UVクリア塗装品 (木製胴縁21×45@450)	⑳	既設床タイル 洗浄 (一部新設)
③	ステンレス手摺 (SUS304) ヘアライン仕上 (新規)	⑧	鋼製床組下地耐水合板 t=15の上複合フローリング t=18 (表層 t=6) UC塗装1回塗 (コートライン引共)	⑭a	柱目調突板化粧合板 t=12UVクリア塗装品(有孔合板)(木製胴縁21×45@450)	㉑	新設木床組下地(既存残置) 耐水合板 t=12の上複合フローリング t=15 (表層 t=3)
④	既設スロープ改修 (A-45図参照)			⑮	木胴縁下地耐水合板 t=9張の上メラミンポリ合板 t=4目透かし張 (新規) (木製胴縁21×45@450)	㉑a	鋼製床組下地耐水合板 t=12の上複合フローリング t=15 (表層 t=3)

凡例		設計年月日 R5.1.1		工事名称 木佐木小学校体育館大規模改修工事		縮尺 A2: 1/100 A3: 1/141	
		検図 担当 製図		図面名称 1階平面図 (改修後)		No. A	
						10	



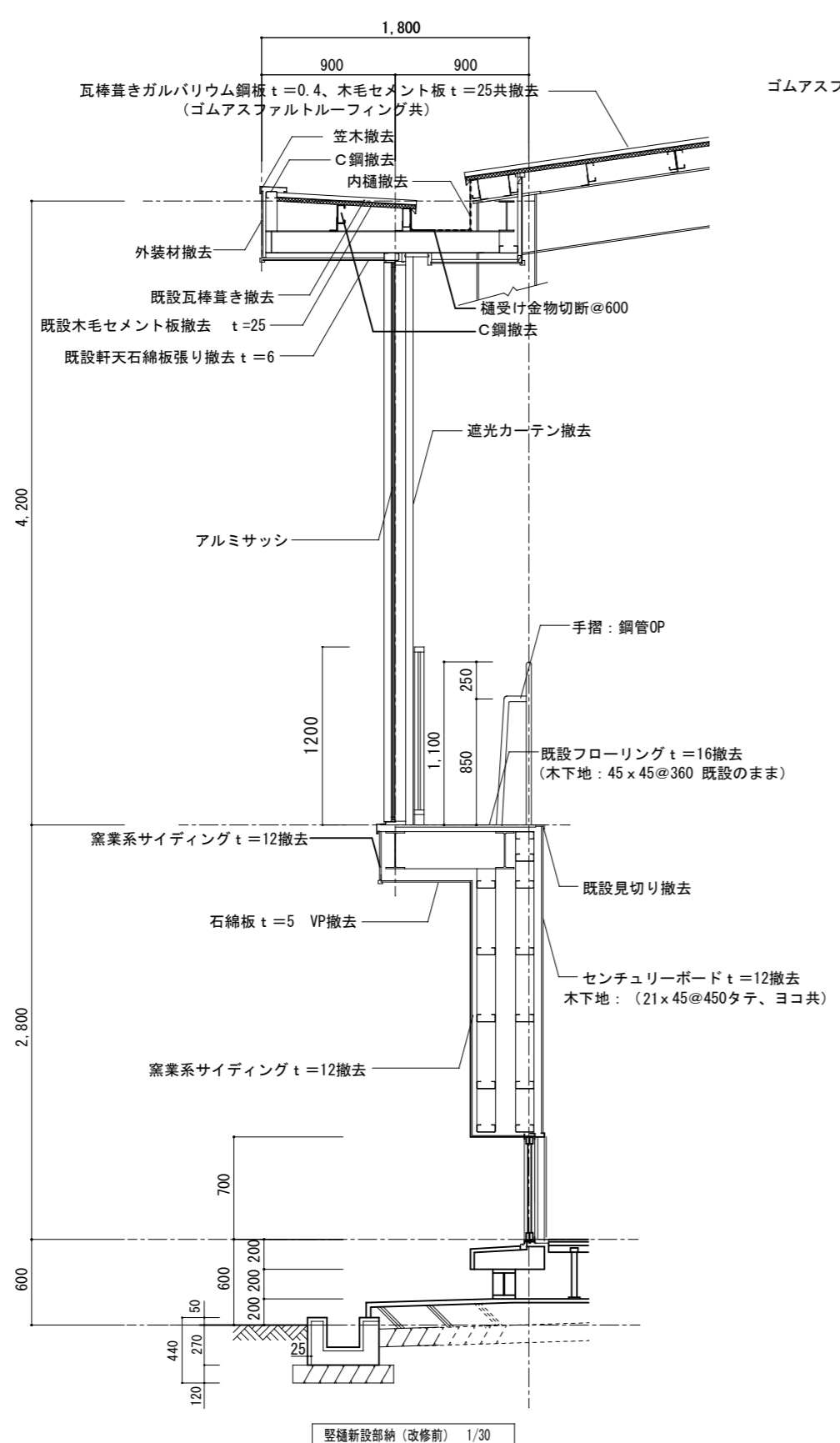
北立面図 (改修後)



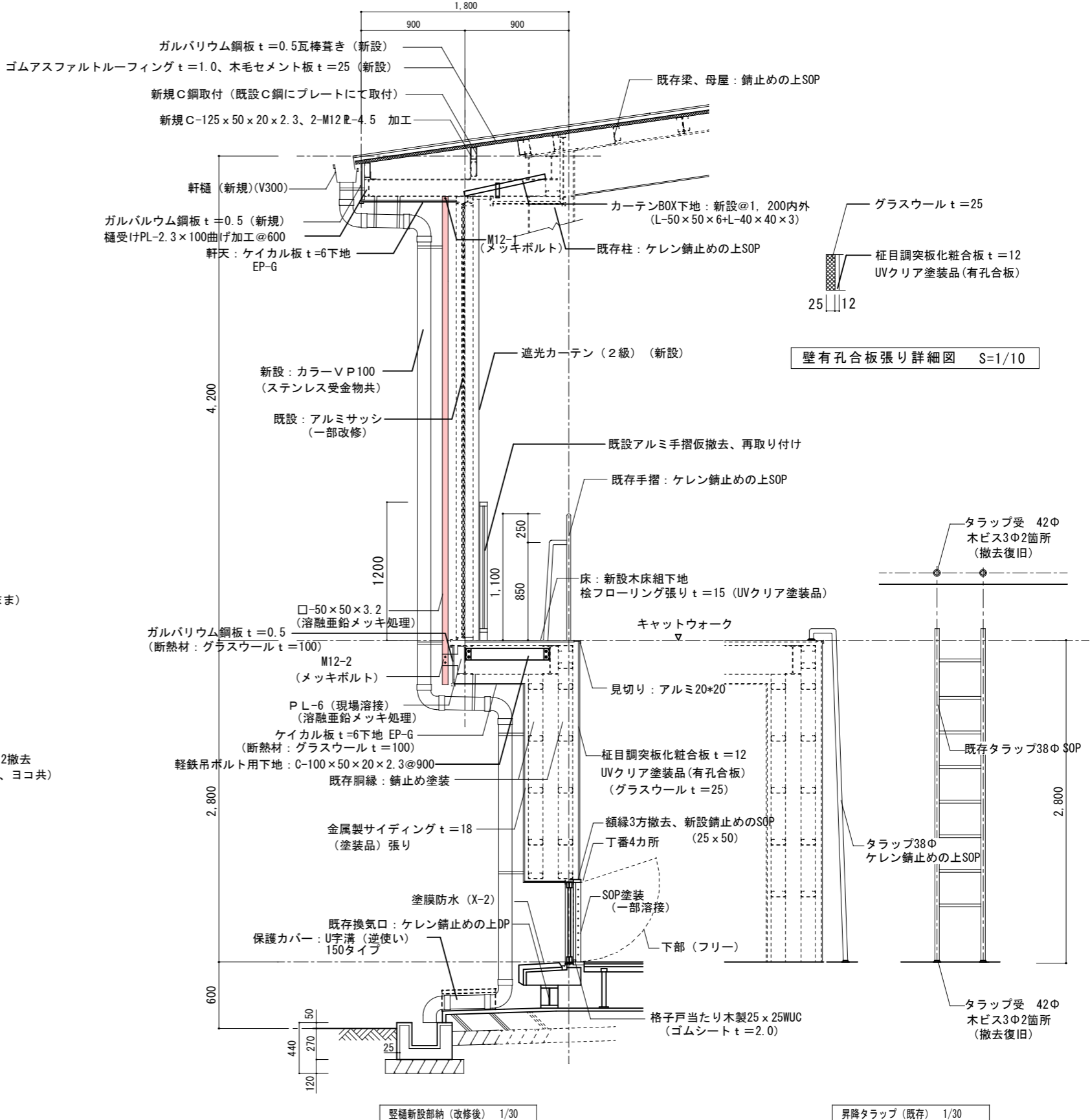
西立面図 (改修後)

符号	仕上	符号	仕上	符号	仕上	符号	仕上
②	モルタル下地磁器質100角タイル (新規) (一部ノンスリップ・段鼻)	⑳	外壁: 金属製サイディング t=18 (塗装品) 張り (新規)	㉕	縦樋: 硬質VPφ100新設 (ステンレス掴み金物@1,200以内) (新規)	㉗	CB120化粧積み (既存のまま)
③	ステンレス手摺 (SUS304) ヘアライン仕上 (新規)	㉑	幕板: ガルバリウム鋼板 t=0.5 (塗装品) 張り (新規)	㉓	根廻り巾木: 複層塗材RE (ローラー工法) (新規)		
④	既存スロープ改修 (A-45図参照) (新規)	㉒	外壁: 既設モルタル 複層塗材RE (ローラー工法) (新規)	㉔	換気口: 錆止めDP (新規)		
㉑	屋根: 木毛セメント板 t=25 ゴムアスファルトルーフィング t=1.0下地共 ガルバリウム鋼板 t=0.5 瓦棒葺き (新規)			㉖	面台: ウレタン塗膜防水 (X-2) (新規)		

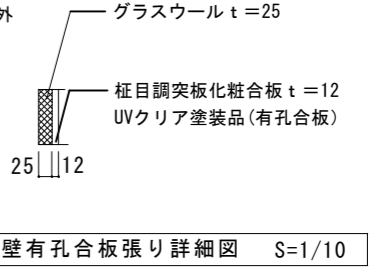
凡例				設計年月日 R5.11	工事名称 木佐木小学校体育館大規模改修工事	縮尺 A2: 1/100 A3: 1/141
				検図 担当 製図	図面名称 北面・西面立面図 (改修後)	No. A
						16



縦樋新設部納 (改修前) 1/30

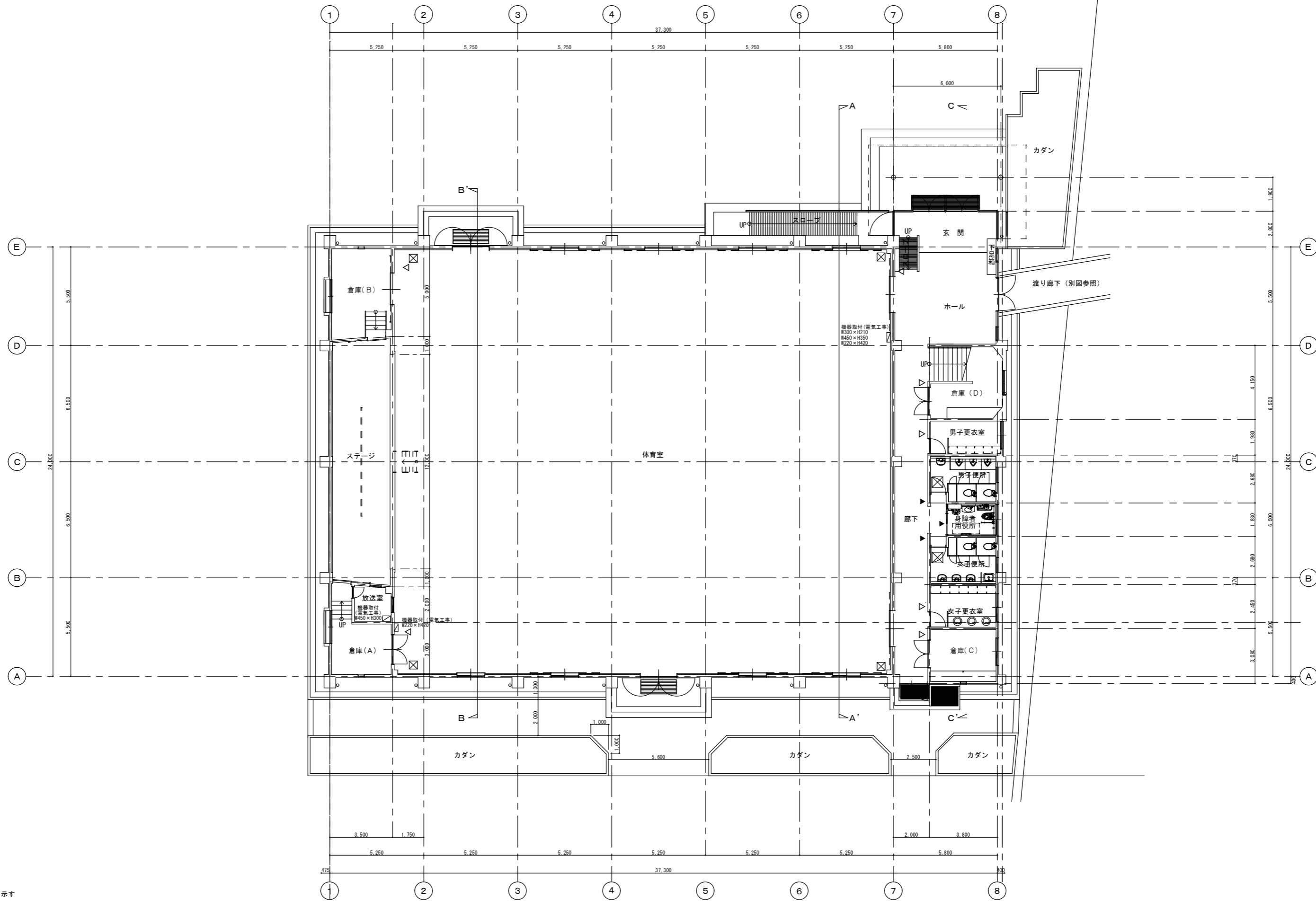


縦樋新設部納 (改修後) 1/30



昇降タラップ (既存) 1/30

凡例	設計年月日 R5、11	工事名称 木佐木小学校体育館大規模改修工事	縮尺 A2: 1/30, 1/10 A3: 1/42, 1/14
	検図 担当 製図	断面名称 断面図詳細図 (1) (改修前・改修後)	No A
			23

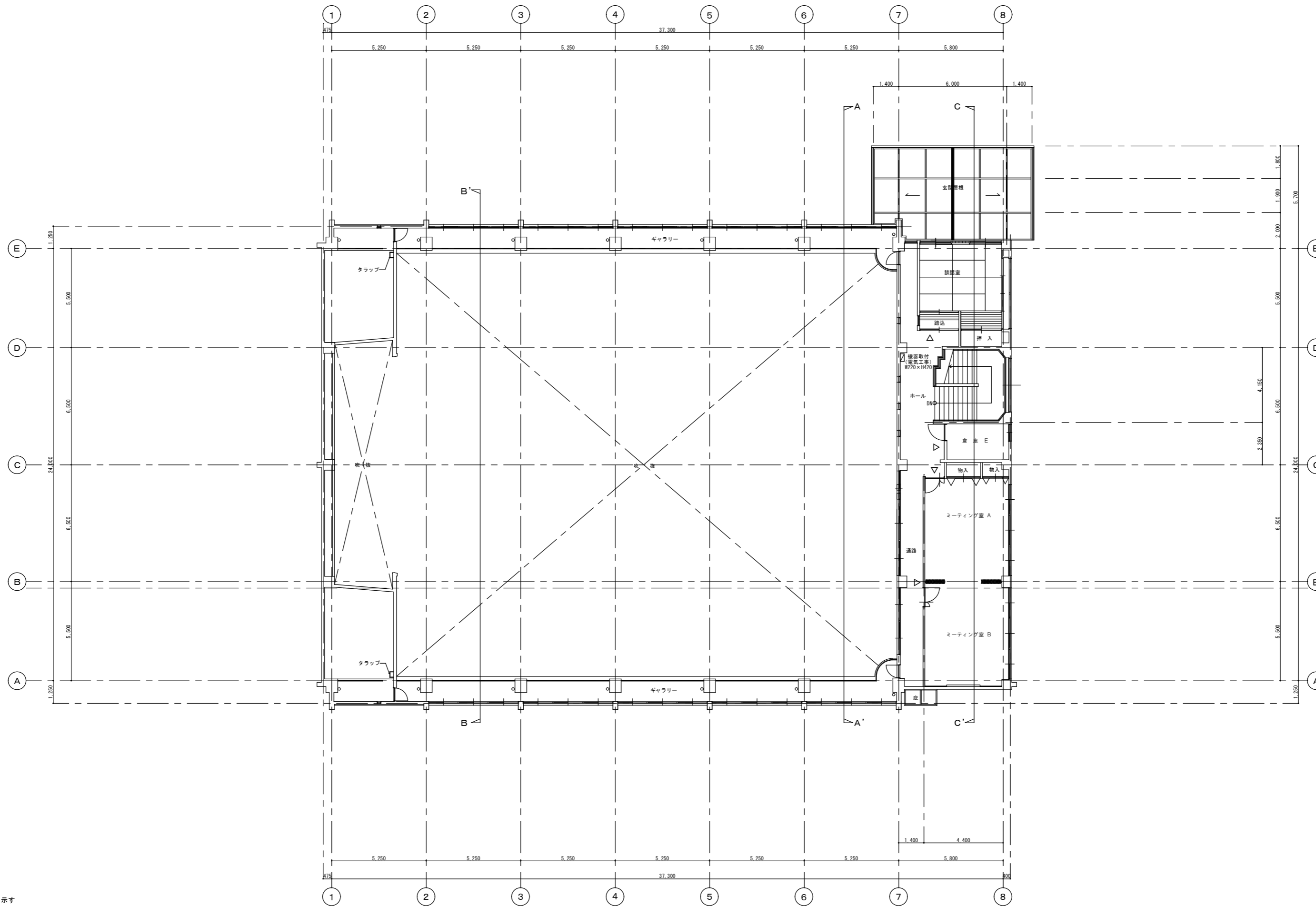


改修後 1階平面図

凡例

- ▽ 室名札を示す
- ▼ ピクトグラフを示す

備考	注) 改修後の仕上げについては、全て仕上表による。	工事名称 大木町立大荒小学校屋内運動場大規模改修工事	縮尺 A-1	1/100	図面No. A-08
			図面名称 改修後 1階平面図	A-3	1/200

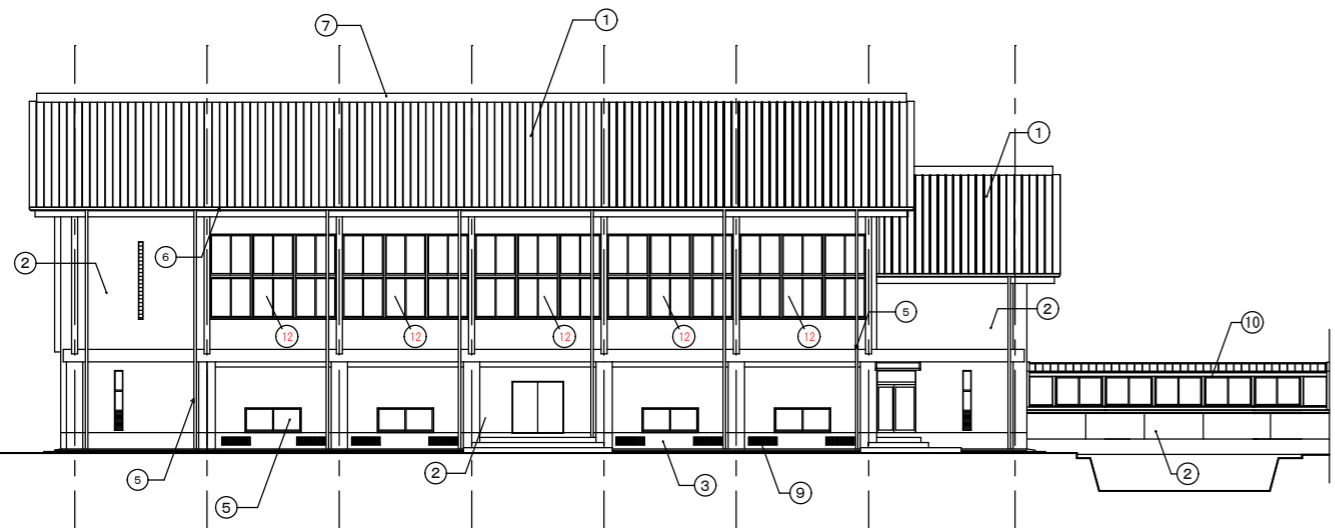


改修後 2階平面図

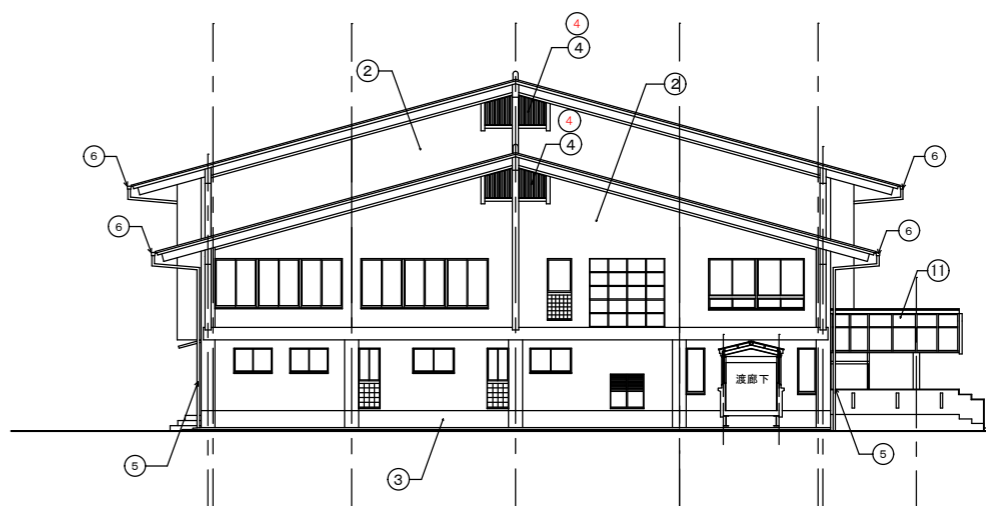
凡例

- ▽ 室名札を示す
- ▼ ピクトグラフを示す

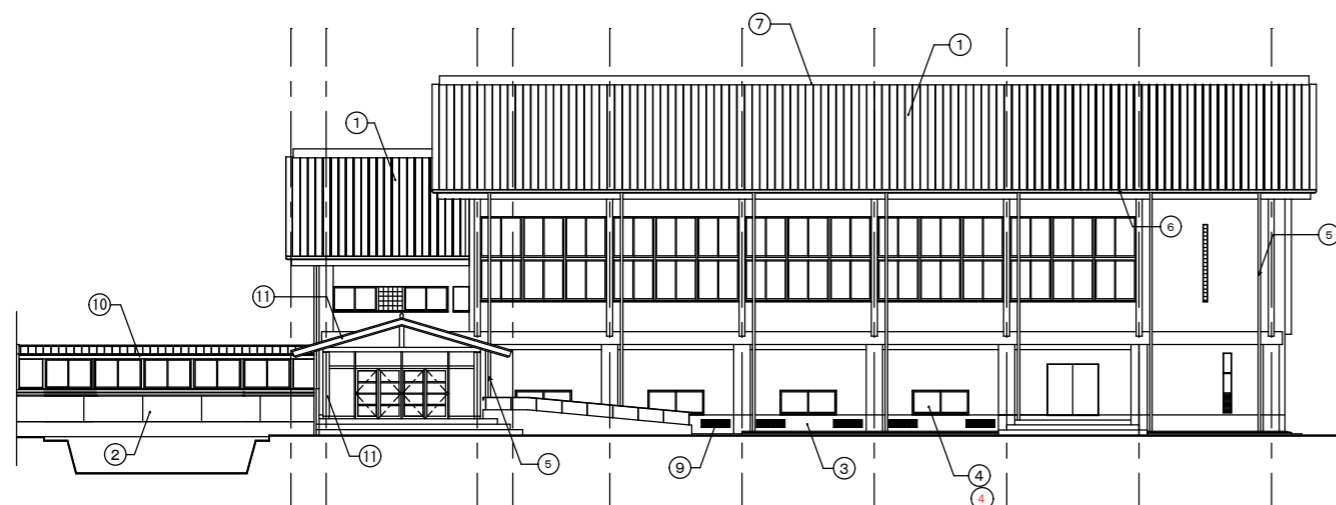
備考	注) 改修後の仕上げについては、全て仕上表による。	工事名称	大木町立大荒小学校屋内運動場大規模改修工事	縮尺	A-1 1/100	図面No.	A-10
		図面名称	改修後 2階平面図		A-3 1/200	日付	2017.2.23



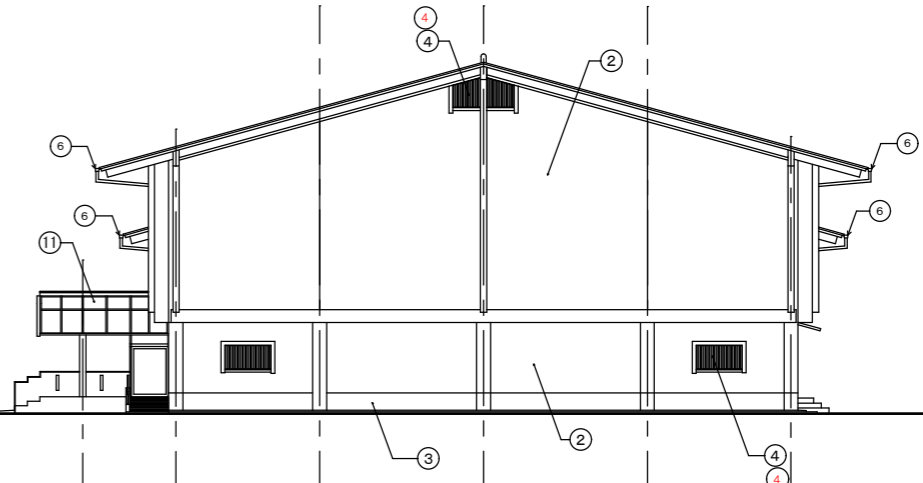
南立面図



東立面図



北立面図

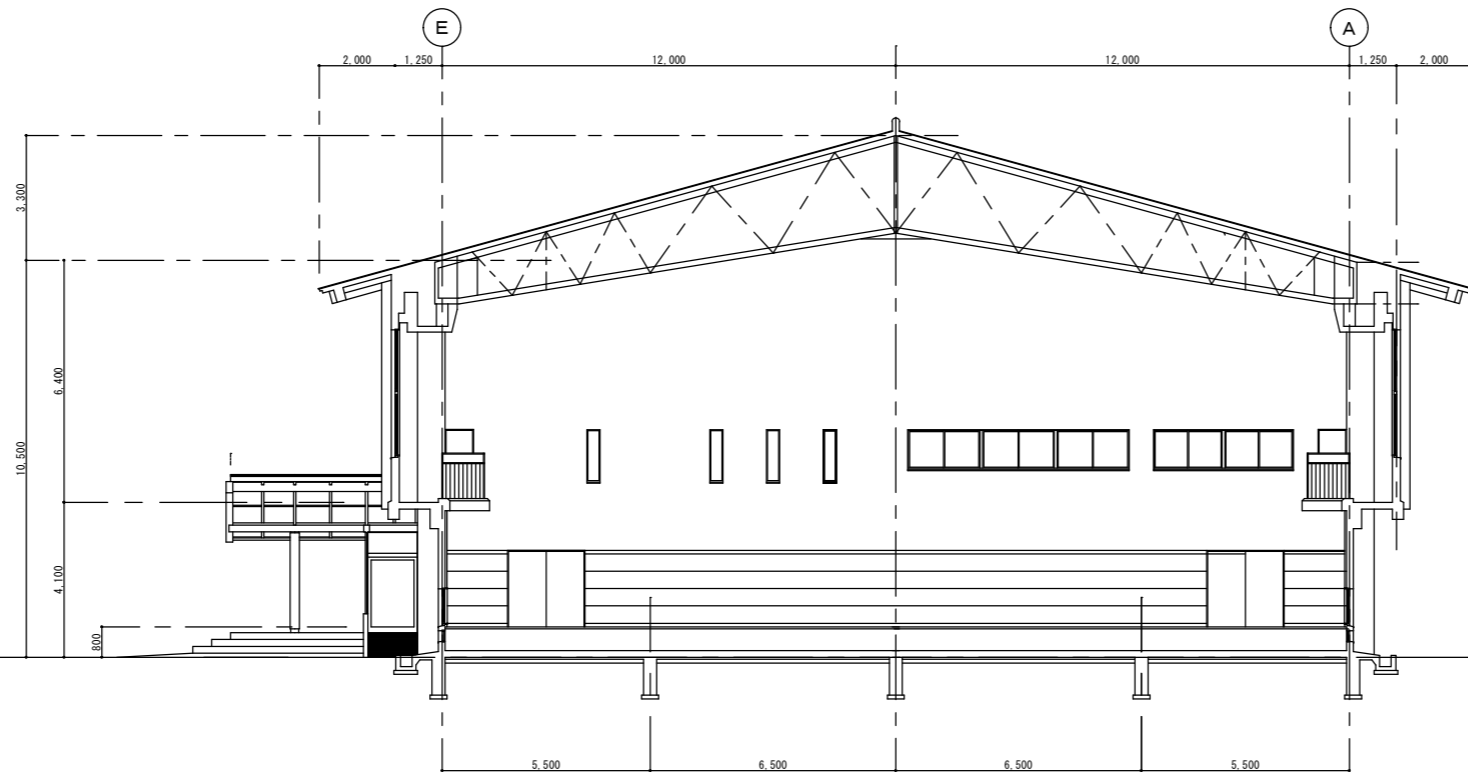


西立面図

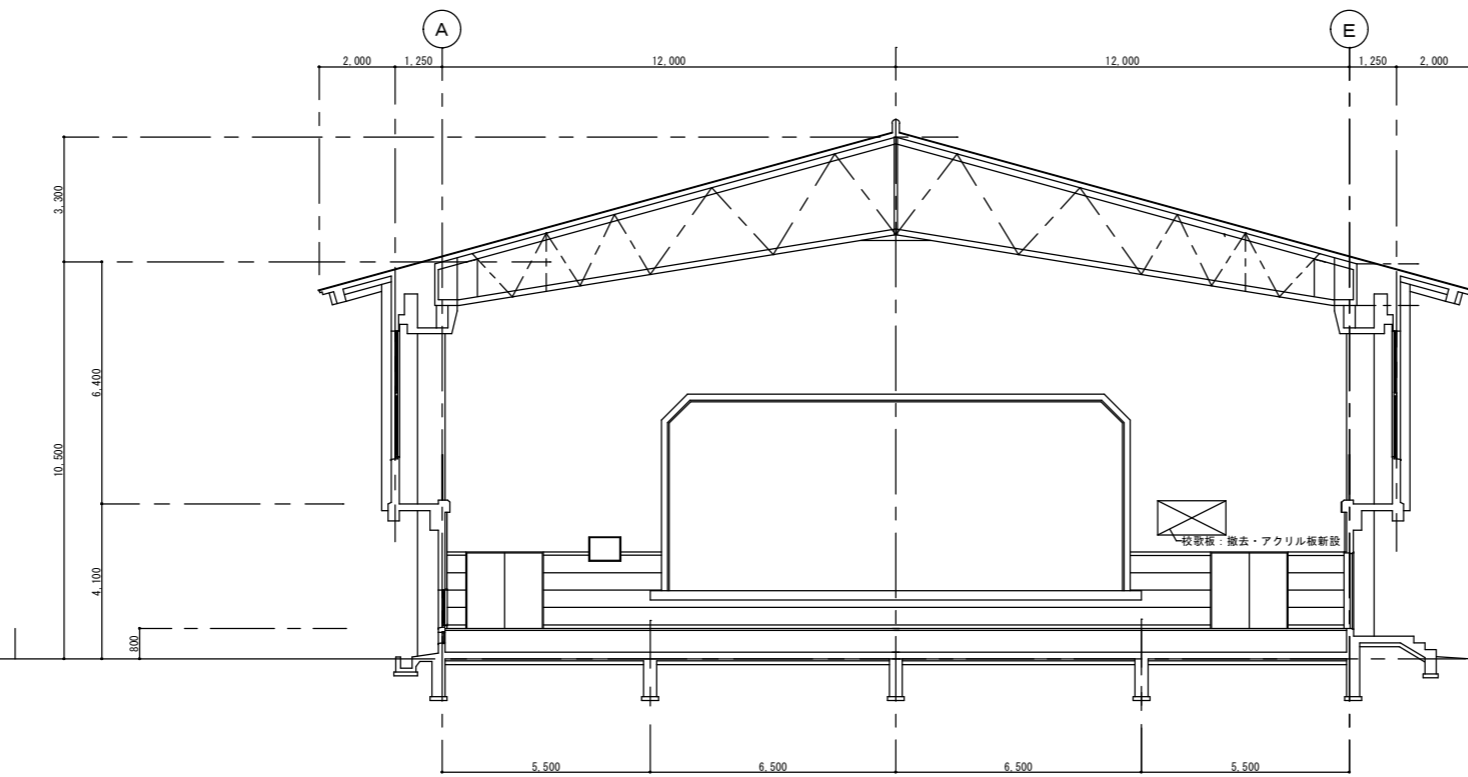
外部仕上表			
①	屋根：既存仕上げ材の上・遮熱遮音シート敷きゴムアスリート=1.2下地 ガリバリウム鋼板t=0.6嵌合式円筒葺きH=80	⑧	天井換気孔：プラスチック製新設φ60（各階1スパン2ヶ所）（既設のまま）
②	外壁：既設コンクリート打ち放し躯体の補修工事の後、複層塗仕上材E塗替え（ローラ押え） 目地切り部分：シーリング打替え・面台：既設モルタルコーテスキの上、複層塗仕上材Eローラ仕上	⑨	床下換気孔：スチール製 W=1,100 H=250（1スパン2箇所）SOP塗装替え
③	縦廻り：モルタル浮き及びクラック補修	⑩	渡り廊下：アルミ製ドーム型撤去の上、鉄骨造新設
④	面格子：アルミ製（既設のまま）変更前	⑪	玄関ポーチ：柱・梁：アルミ板清掃の上塗装・屋根：骨組み清掃の上、網入り珪子t=6.8取替え 床：既存タイル清掃の上一部張替え・靴ふきマット：ゴムマット撤去・新設
④	面格子：アルミ製（仮撤去仕上げ完了後再取付）変更後	⑫	網製建具：変更前（既設のまま）変更後（カバー工法にて新設）
⑤	支柱：硬質塩ビ製φ100一部新設・揺み金物：ステンレス製φ1.250		
⑥	軒樋：硬質塩ビ製角型H=250軒先に新設		
⑦	横廻り：ステンレス製t=2.0加工ヘアライン仕上（既設のまま）		

注）、外壁補修については別図A-5.4~5.7を参照

工事名称	大木町立大光小学校屋内運動場大規模改修工事		
縮尺	A-1	1/150	図面No. A-14
図面名称	A-3	1/300	日付 2017.02.23



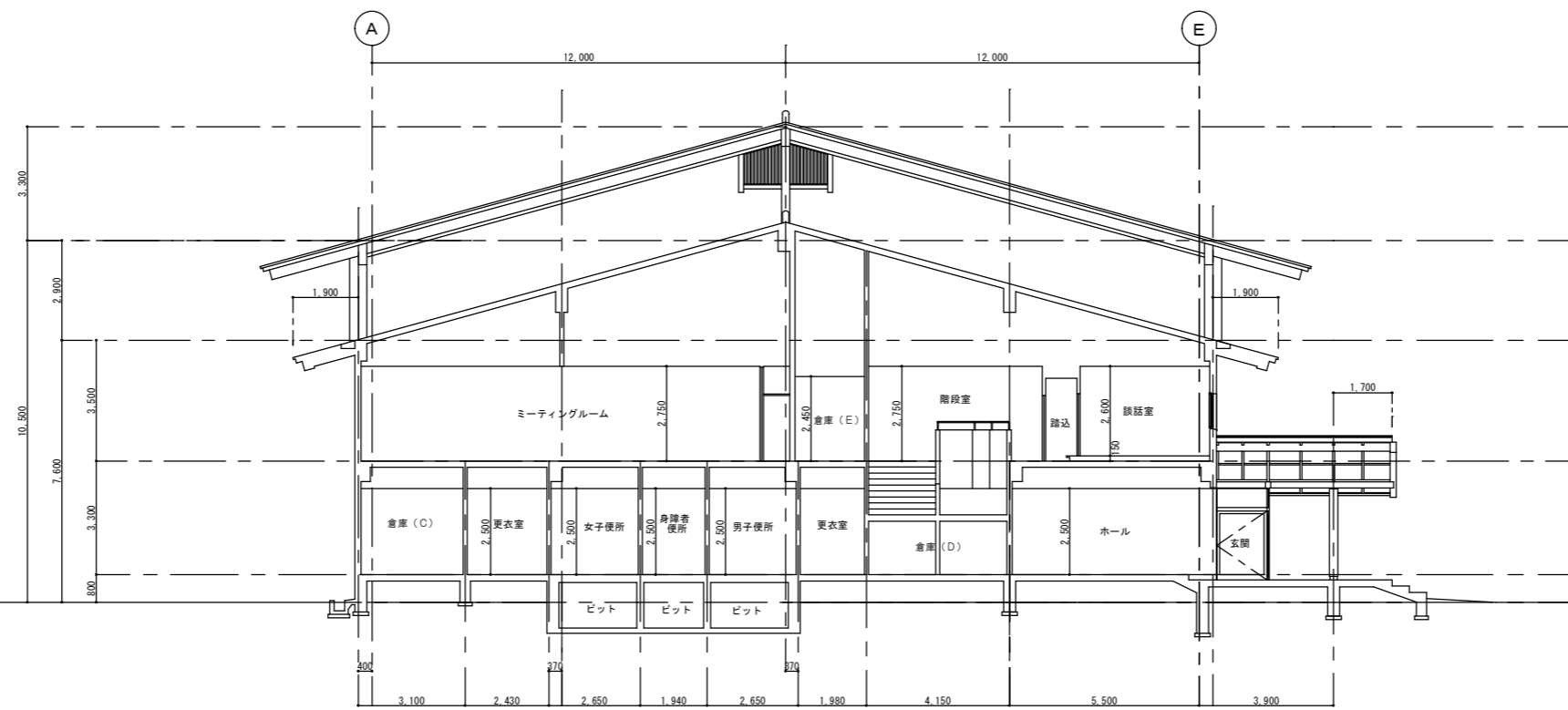
改修後 A-A' 断面図



改修後 B-B' 断面図

備 考	

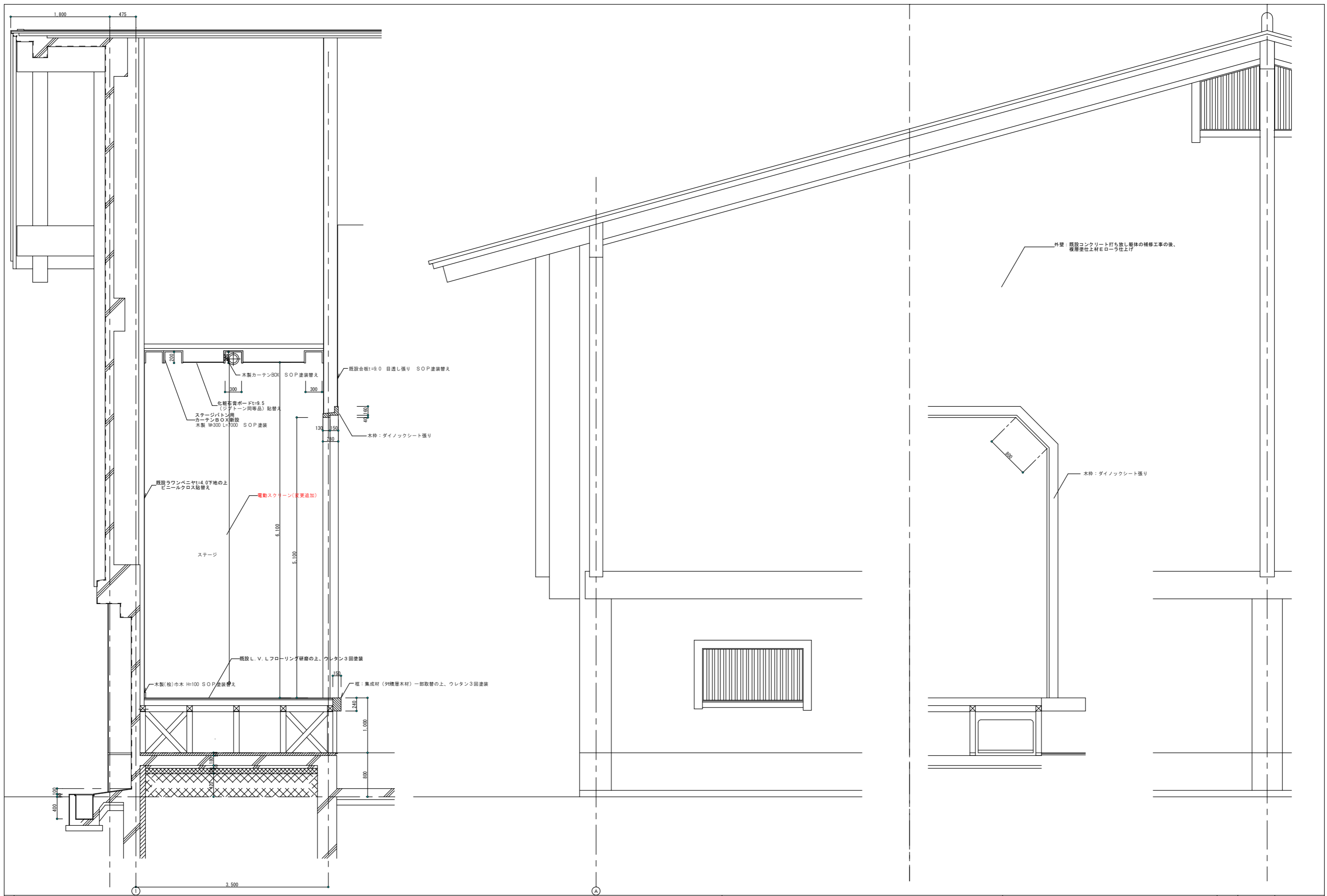
工事名称	大木町立大荒小学校屋内運動場大規模改修工事		縮尺	A-1 1/100	図面No.	A-16
図面名称	改修後 断面図(1)			A-3 1/200	日付	2017.02.23



改修前 C-C' 断面図

備考	

工事名称	大木町立大荒小学校屋内運動場大規模改修工事		縮尺	A-1 1/100	図面No.	A-18
図面名称	改修後 断面図(2)		縮尺	A-3 1/200	日付	2017.02.23



備考	

工事名称	大木町立大荒小学校屋内運動場大規模改修工事		縮尺	A-1 1/30	図面No.	A-22
図面名称	改修後 矩計図(2)		縮尺	A-3 1/60	日付	2017.02.23